



TRIBUNAL DE CONTAS DO ESTADO DO PARANÁ

Coordenadoria de Gestão Municipal - CGM

PROCESSO Nº: 181594/21

ENTIDADE: MUNICÍPIO DE MARILÂNDIA DO SUL

ASSUNTO: PRESTAÇÃO DE CONTAS DO EXERCÍCIO FINANCEIRO DE 2020

INSTRUÇÃO Nº: 4762/2021 - CGM - PRIMEIRO EXAME

MUNICÍPIO DE MARILÂNDIA DO SUL. Prestação de Contas do exercício de 2020. Primeiro Exame. Contas com Restrições - Cabe aplicação de multa.

SUMÁRIO DO ESCOPO DA ANÁLISE E INDICAÇÃO DAS OCORRÊNCIAS APONTADAS NESTA INSTRUÇÃO

DESCRIÇÃO DOS ITENS DE ANÁLISE	ITENS CONSTATADOS	ITENS NÃO CONSTATADOS
CONTROLE INTERNO		
Ausência de encaminhamento do Relatório do Controle Interno.		Nada Constatado
O Relatório do Controle Interno encaminhado não apresenta os conteúdos mínimos prescritos pelo Tribunal.		Nada Constatado
O Relatório do Controle Interno apresenta ocorrência de irregularidade passível de desaprovação da gestão.		Nada Constatado
RESULTADO ORÇAMENTÁRIO/FINANCEIRO		
Resultado orçamentário/financeiro de fontes não vinculadas a programas, convênios, operações de créditos e RPPS.		Nada Constatado
AVALIAÇÃO DA APLICAÇÃO NO ENSINO BÁSICO MUNICIPAL		
Falta de aplicação do índice mínimo de 25% em manutenção e desenvolvimento da educação básica municipal.		Nada Constatado
Falta de aplicação de no mínimo 60% dos recursos do FUNDEB na remuneração do magistério.		Nada Constatado
Falta de aplicação de no mínimo 95% dos recursos do FUNDEB no exercício da arrecadação. Saldo deixado de aplicar no primeiro trimestre do exercício seguinte excede a 5%.		Nada Constatado
AVALIAÇÃO DA APLICAÇÃO EM AÇÕES DE SAÚDE MUNICIPAL		
Falta de aplicação do índice mínimo de 15% em serviços e ações de saúde pública.		Nada Constatado
ASPECTOS FISCAIS - LEI DE RESPONSABILIDADE FISCAL		
Limite de despesas com pessoal – não retorno ao limite no prazo legal.		Nada Constatado
Limite de despesas com pessoal – não redução de 1/3 no prazo legal.		Nada Constatado
Limite da Dívida Consolidada – não redução de 25% no prazo legal.		Nada Constatado
Limite da Dívida Consolidada – não retorno ao limite no prazo legal.		Nada Constatado
Obrigações de despesa contraídas nos últimos dois quadrimestres do mandato que tenham parcelas a serem pagas no exercício seguinte sem	Há Restrição	



TRIBUNAL DE CONTAS DO ESTADO DO PARANÁ

Coordenadoria de Gestão Municipal - CGM

que haja suficiente disponibilidade de caixa, conforme critérios fixados no Prejulgado 15.		
ENCERRAMENTO DE MANDATO		
Despesas com publicidade institucional realizadas até 15 de agosto de 2020 em montante superior a média dos gastos nos 2 (dois) primeiros quadrimestres dos 3 (três) últimos anos que antecedem o pleito.		Nada Constatado
Despesas com publicidade institucional realizadas no período que antecede as eleições (exceto a publicação legal das normas, regulamentos e editais).	Há Restrição	
MULTAS DECORRENTES DE ATRASO NA ENTREGA DA PRESTAÇÃO DE CONTAS		
Entrega dos documentos que compõem a Prestação de Contas com atraso.		Nada Constatado
OUTRAS VERIFICAÇÕES		
Acompanhamento de Acórdão do TCE/PR.		Nada Constatado

PRELIMINARES

Trata-se da prestação de contas do **MUNICÍPIO DE MARILÂNDIA DO SUL**, relativa ao exercício financeiro de 2020, cujo conteúdo e estruturação encontram-se definidos na Instrução Normativa nº 157/2021, do Tribunal de Contas do Paraná.

A presente Instrução tem por finalidade reportar as demonstrações da execução orçamentária, financeira, patrimonial e de resultados relativos ao período abrangido pelo processo e verificar o atendimento dos aspectos legais a que estão sujeitos os atos de gestão, nos termos da Constituição Federal, art. 31, da Lei Complementar nº 113/2005 e do Regimento Interno - Resolução nº 01/2006 e atualizações.

O exame realizado no processo deteve-se na verificação do cumprimento dos procedimentos aplicáveis à Administração Pública e na avaliação de pontos de controle atinentes ao cumprimento de princípios constitucionais e de normas pertinentes, especialmente a Lei Complementar nº 101/00, com o objetivo de instruir a emissão do Parecer Prévio sobre as contas de Governo prestadas pelo Chefe do Poder Executivo Municipal.



TRIBUNAL DE CONTAS DO ESTADO DO PARANÁ

Coordenadoria de Gestão Municipal - CGM

PARTE I - EXPOSITIVA

Este título contempla as principais peças da execução orçamentária, financeira, patrimonial e de resultado, na conformação aos formatos estabelecidos pela Lei nº 4.320/64, além dos demonstrativos relativos ao atendimento das exigências legais e constitucionais. Os valores que serão reproduzidos foram extraídos da base de dados de responsabilidade exclusiva da entidade municipal, transmitidas no âmbito do Sistema de Informações Municipais - SIM.

RESPONSÁVEIS PELA ENTIDADE

CARGO/FUNÇÃO	NOME	CPF	INÍCIO	FINAL	CRC
Prefeito	AQUILES TAKEDA FILHO	065.015.569-61	01/01/2017	31/12/2024	
Contador	DAIANE DELAMICO	049.225.139-81	19/04/2019	31/12/2021	
Controle Interno	MARLI CHAGAS RODRIGUES	698.719.579-04	01/01/2017	31/12/2021	

1 - PLANEJAMENTO GOVERNAMENTAL

1.1 - PLANO PLURIANUAL

Aprovado pela Lei Municipal nº 360/2017, de 30/11/2017.

1.2 - DIRETRIZES ORÇAMENTÁRIAS

As Diretrizes para elaboração da proposta orçamentária foram aprovadas pela Lei Municipal nº 1000425/2019, de 5/7/2019.

1.3 - ORÇAMENTO ANUAL

O Orçamento para o exercício foi aprovado pela Lei Municipal nº 439/2019, de 19/12/2019.



TRIBUNAL DE CONTAS DO ESTADO DO PARANÁ

Coordenadoria de Gestão Municipal - CGM

2 - EXECUÇÃO ORÇAMENTÁRIA

2.1 - ALTERAÇÕES NO ORÇAMENTO

TIPO DE CRÉDITO ADICIONAL	LEI Nº
a) Créditos Suplementares	439/2019, 460/2020, 458/2020
b) Créditos Especiais	Não houve
c) Créditos Extraordinários	Não houve

Resumo das Alterações:

TIPO DE CRÉDITO ADICIONAL	VALOR
Créditos Especiais	0,00
Créditos Extraordinários	0,00
Créditos Suplementares	7.771.879,43
TOTAL	7.771.879,43

ORIGEM DOS RECURSOS	VALOR
Cancelamento de Dotações	3.641.613,00
Excesso de Arrecadação	2.405.728,79
Operações de Crédito	0,00
Recursos Sem Despesas Correspondentes	0,00
Superávit Financeiro	1.724.537,64
TOTAL	7.771.879,43

2.2 - BALANÇO ORÇAMENTÁRIO

MUNICÍPIO DE MARILÂNDIA DO SUL
BALANÇO ORÇAMENTÁRIO
12/2020

<u>RECEITAS ORÇAMENTÁRIAS</u>	PREVISAÇÃO INICIAL	PREVISAÇÃO ATUALIZADA (a)	RECEITAS REALIZADAS (b)	SALDO c=(b-a)
RECEITAS CORRENTES	32.396.931,20	32.818.149,10	28.632.335,35	- 4.185.813,75
RECEITA TRIBUTÁRIA	5.194.744,00	5.194.744,00	3.504.578,01	- 1.690.165,99
Impostos	4.797.910,00	4.797.910,00	3.404.397,65	- 1.393.512,35
Taxas	396.834,00	396.834,00	100.180,36	- 296.653,64
Contribuição de Melhoria	0,00	0,00	0,00	0,00
RECEITA DE CONTRIBUIÇÕES	456.142,00	456.142,00	464.615,00	8.473,00



TRIBUNAL DE CONTAS DO ESTADO DO PARANÁ

Coordenadoria de Gestão Municipal - CGM

Contribuições Sociais	0,00	0,00	0,00	0,00
Contribuições de Intervenção no Domínio Econômico	0,00	0,00	0,00	0,00
Contribuições para Entidades Privadas de Serviço Social e de Formação Profissional	0,00	0,00	0,00	0,00
Contribuição de Iluminação Pública	456.142,00	456.142,00	464.615,00	8.473,00
RECEITA PATRIMONIAL	575.232,00	575.253,47	38.367,54	- 536.885,93
Receitas Imobiliárias	0,00	0,00	0,00	0,00
Receitas de Valores Mobiliários	575.232,00	575.253,47	38.367,54	- 536.885,93
Receita de Concessões e Permissões	0,00	0,00	0,00	0,00
Compensações Financeiras	0,00	0,00	0,00	0,00
Receita Decorrente do Direito de Exploração de Bens Públicos em Áreas de Domínio Público	0,00	0,00	0,00	0,00
Receita de Cessão de Direitos	0,00	0,00	0,00	0,00
Outras Receitas Patrimoniais	0,00	0,00	0,00	0,00
RECEITA AGROPECUÁRIA	0,00	0,00	0,00	0,00
Receita da Produção Vegetal	0,00	0,00	0,00	0,00
Receita da Produção Animal e Derivados	0,00	0,00	0,00	0,00
Outras Receitas Agropecuárias	0,00	0,00	0,00	0,00
RECEITA INDUSTRIAL	0,00	0,00	0,00	0,00
RECEITA DE SERVIÇOS	5.618,00	5.618,00	0,00	- 5.618,00
TRANSFERÊNCIAS CORRENTES	25.994.423,20	26.415.619,63	24.557.021,66	- 1.858.597,97
Transferências da União e de suas Entidades	11.005.134,80	11.426.331,23	11.934.673,83	508.342,60
Transferências dos Estados e do Distrito Federal e de suas Entidades	10.284.519,40	10.284.519,40	8.883.386,38	- 1.401.133,02
Transferências dos Municípios e de suas Entidades	0,00	0,00	0,00	0,00
Transferências de Instituições Privadas	0,00	0,00	2.000,00	2.000,00
Transferências de Outras Instituições Públicas	4.704.769,00	4.704.769,00	3.736.961,45	- 967.807,55
Transferências do Exterior	0,00	0,00	0,00	0,00
Transferências de Pessoas	0,00	0,00	0,00	0,00
Transferências Provenientes de Depósitos Não Identificados	0,00	0,00	0,00	0,00
OUTRAS RECEITAS CORRENTES	170.772,00	170.772,00	67.753,14	- 103.018,86
RECEITAS DE CAPITAL	0,00	1.984.510,89	2.020.420,09	35.909,20
OPERAÇÕES DE CREDITO	0,00	0,00	109.637,43	109.637,43
Operações de Crédito Internas	0,00	0,00	109.637,43	109.637,43
Operações de Crédito Externas	0,00	0,00	0,00	0,00
ALIENAÇÃO DE BENS	0,00	0,00	9.577,09	9.577,09
Alienação de Bens Móveis	0,00	0,00	9.577,09	9.577,09
Alienação de Bens Imóveis	0,00	0,00	0,00	0,00
AMORTIZAÇÕES DE EMPRÉSTIMOS	0,00	0,00	0,00	0,00
TRANSFERÊNCIAS DE CAPITAL	0,00	1.984.510,89	1.901.205,57	- 83.305,32
Transferências da União e de suas Entidades	0,00	477.500,00	850.213,81	372.713,81
Transferências dos Estados e do Distrito Federal e de suas Entidades	0,00	1.507.010,89	1.050.991,76	- 456.019,13
Transferências dos Municípios e de suas Entidades	0,00	0,00	0,00	0,00
Transferências de Instituições Privadas	0,00	0,00	0,00	0,00
Transferências de Outras Instituições Públicas	0,00	0,00	0,00	0,00
Transferências do Exterior	0,00	0,00	0,00	0,00
Transferências de Pessoas	0,00	0,00	0,00	0,00
Transferências Provenientes de Depósitos Não Identificados	0,00	0,00	0,00	0,00



TRIBUNAL DE CONTAS DO ESTADO DO PARANÁ

Coordenadoria de Gestão Municipal - CGM

Transferências de Outras Instituições Públicas	0,00	0,00	0,00	0,00
OUTRAS RECEITAS DE CAPITAL	0,00	0,00	0,00	0,00
Integralização do Capital Social	0,00	0,00	0,00	0,00
Remuneração das Disponibilidades do Tesouro	0,00	0,00	0,00	0,00
Resgate de Títulos do Tesouro	0,00	0,00	0,00	0,00
Demais Receitas de Capital	0,00	0,00	0,00	0,00
SUBTOTAL DAS RECEITAS (I)	32.396.931,20	34.802.659,99	30.652.755,44	- 4.149.904,55
REFINANCIAMENTO (II)	0,00	0,00	0,00	0,00
Operações de Crédito Internas	0,00	0,00	0,00	0,00
Mobiliária	0,00	0,00	0,00	0,00
Contratual	0,00	0,00	0,00	0,00
Operações de Crédito Externas	0,00	0,00	0,00	0,00
Mobiliária	0,00	0,00	0,00	0,00
Contratual	0,00	0,00	0,00	0,00
SUBTOTAL COM REFINANCIAMENTO (III) = (I + II)	32.396.931,20	34.802.659,99	30.652.755,44	- 4.149.904,55
DÉFICIT (IV)	0,00	0,00	0,00	0,00
TOTAL (V) = (III + IV)	32.396.931,20	34.802.659,99	30.652.755,44	- 4.149.904,55
SALDOS DE EXERCÍCIOS ANTERIORES (Utilizados para Créditos Adicionais)	0,00	1.724.537,64	1.724.537,64	0,00
Recursos Arrecadados em Exercícios Anteriores - RPPS	0,00	0,00	0,00	0,00
Superávit Financeiro	0,00	1.724.537,64	1.724.537,64	0,00
Reabertura de créditos adicionais	0,00	0,00	0,00	0,00

<u>DESPESAS ORÇAMENTÁRIAS</u>	DOTAÇÃO INICIAL (d)	DOTAÇÃO ATUALIZADA (e)	DESPESA EMPENHADAS (f)	DESPESAS LIQUIDADAS (g)	DESPESAS PAGAS (h)	SALDO DA DOTAÇÃO (i) = (e-f)
DESPESAS CORRENTES	21.553.702,00	22.567.489,10	19.074.105,67	18.732.774,32	18.700.803,07	3.493.383,43
PESSOAL E ENCARGOS SOCIAIS	12.433.500,00	13.633.463,00	12.323.613,03	12.323.613,03	12.323.613,03	1.309.849,97
JUROS E ENCARGOS DA DÍVIDA	132.500,00	155.000,00	154.279,25	154.279,25	154.279,25	720,75
OUTRAS DESPESAS CORRENTES	8.987.702,00	8.779.026,10	6.596.213,39	6.254.882,04	6.222.910,79	2.182.812,71
DESPESAS DE CAPITAL	1.302.638,48	5.013.027,61	4.688.134,62	3.753.908,99	3.750.380,57	324.892,99
INVESTIMENTOS	645.638,48	4.361.027,61	4.073.861,04	3.254.780,45	3.251.252,03	287.166,57
INVERSOES FINANCEIRAS	5.000,00	0,00	0,00	0,00	0,00	0,00
AMORTIZAÇÃO DA DÍVIDA	652.000,00	652.000,00	614.273,58	499.128,54	499.128,54	37.726,42
RESERVA DE CONTINGÊNCIA	345.000,00	2.150,00	0,00	0,00	0,00	2.150,00
SUBTOTAL DAS DESPESAS (VI)	23.201.340,48	27.582.666,71	23.762.240,29	22.486.683,31	22.451.183,64	3.820.426,42
AMORTIZAÇÃO DA DÍVIDA/REFINANCIAMENTO (VII)	0,00	0,00	0,00	0,00	0,00	0,00
Amortização da Dívida Interna	0,00	0,00	0,00	0,00	0,00	0,00
Dívida Mobiliária	0,00	0,00	0,00	0,00	0,00	0,00
Outras Dívidas	0,00	0,00	0,00	0,00	0,00	0,00
Amortização da Dívida Externa	0,00	0,00	0,00	0,00	0,00	0,00
Dívida Mobiliária	0,00	0,00	0,00	0,00	0,00	0,00
Outras Dívidas	0,00	0,00	0,00	0,00	0,00	0,00
SUBTOTAL COM REFINANCIAMENTO (VIII) =	23.201.340,48	27.582.666,71	23.762.240,29	22.486.683,31	22.451.183,64	3.820.426,42



TRIBUNAL DE CONTAS DO ESTADO DO PARANÁ

Coordenadoria de Gestão Municipal - CGM

(VI + VII)						
SUPERAVIT (IX)	9.195.590,72	7.219.993,28	6.890.515,15	8.166.072,13	8.201.571,80	329.478,13
TOTAL (X) = (VII + IX)	32.396.931,20	34.802.659,99	30.652.755,44	30.652.755,44	30.652.755,44	4.149.904,55

Fonte: Sistema de Informações Municipais - Acompanhamento Mensal (SIM-AM), Tribunal de Contas do Estado do Paraná
Dados processados em: 19/02/2021 21:19 | Relatório emitido em: 02/12/2021 11:28

2.3 - RESULTADOS ORÇAMENTÁRIOS/FINANCEIROS

2.3.1 - RESULTADO ORÇAMENTÁRIO/FINANCEIRO DE FONTES NÃO VINCULADAS A PROGRAMAS, CONVÊNIOS, OPERAÇÕES DE CRÉDITOS E RPPS

ESPECIFICAÇÃO	Exercício 2017	%	Exercício 2018	%	Exercício 2019	%	Exercício 2020	%
1 - Receitas Correntes	23.546.311,19	99,10	25.522.129,38	99,62	26.311.259,12	100,00	26.577.233,40	99,96
2 - Receitas de Capital	213.001,00	0,90	96.804,70	0,38	0,00	0,00	9.577,09	0,04
3 - Soma da Receita (1+2)	23.759.312,19	100,00	25.618.934,08	100,00	26.311.259,12	100,00	26.586.810,49	100,00
4 - Despesas Correntes	15.757.464,08	66,32	16.646.723,23	64,98	19.294.513,35	73,33	18.193.758,97	68,43
5 - Despesas de Capital	1.570.491,03	6,61	1.912.164,86	7,46	1.279.112,33	4,86	2.175.722,83	8,18
6 - Soma da Despesa (4+5)	17.327.955,11	72,93	18.558.888,09	72,44	20.573.625,68	78,19	20.369.481,80	76,61
7 - RESULTADO ORÇAMENTÁRIO DO EXERCÍCIO (3-6)	6.431.357,08	27,07	7.060.045,99	27,56	5.737.633,44	21,81	6.217.328,69	23,39
8 - Interferências Financeiras	-6.915.488,83	-29,11	-6.257.360,25	-24,42	-6.256.884,43	-23,78	-5.808.013,40	-21,85
9 - RESULTADO DA EXECUÇÃO ORÇAMENTÁRIA DO EXERCÍCIO (7+8)	-484.131,75	-2,04	802.685,74	3,13	-519.250,99	-1,97	409.315,29	1,54
10 - Cancelamento de Restos a Pagar	874.713,43	3,68	322.483,83	1,26	120.038,88	0,46	3.564,41	0,01
11 - Inscrição/Baixa de Realizável por Cisão, Fusão ou Extinção	0,00	0,00	0,00	0,00	0,00	0,00	0,00	0,00
12 - Despesas Não Empenhadas	0,00	0,00	0,00	0,00	0,00	0,00	0,00	0,00
13 - RESULTADO AJUSTADO DO EXERCÍCIO (9+10+11+12)	390.581,68	1,64	1.125.169,57	4,39	-399.212,11	-1,52	412.879,70	1,55
14 - Superávit/Déficit do Exercício Anterior	120.738,31	0,51	511.319,99	2,00	1.636.489,56	6,22	1.237.277,45	4,65
15 - Total do Ativo Realizável	65.439,01	0,28	65.392,30	0,26	61.194,64	0,23	61.194,64	0,23
16 - RESULTADO FINANCEIRO ACUMULADO DO EXERCÍCIO (13+14-15)	445.880,98	1,88	1.571.097,26	6,13	1.176.082,81	4,47	1.588.962,51	5,98

Nota 1 – O demonstrativo é composto pelos recursos não vinculados a programas, convênios, operações de crédito e Regime Próprio de Previdência Social, conforme Instrução Normativa nº 157/2021.

Nota 2 – Será gerada restrição para a entidade quando a linha 16 "RESULTADO FINANCEIRO ACUMULADO DO EXERCÍCIO" for negativo (Deficitário) no exercício de 2020 e o valor do resultado financeiro acumulado do exercício anterior (2019) for superávit, ou o valor do déficit acumulado do exercício anterior (2019) for inferior ao resultado financeiro acumulado (déficit) apurado no exercício de 2020.

Nota 3 – Observa-se que para fins de apuração do "RESULTADO FINANCEIRO ACUMULADO DO EXERCÍCIO (16)" foram excluídos os valores registrados no "ATIVO REALIZÁVEL (15)".

Nota 4 – Os valores apresentados no demonstrativo não contemplam os recursos referentes as Emendas Parlamentares Individuais.



TRIBUNAL DE CONTAS DO ESTADO DO PARANÁ

Coordenadoria de Gestão Municipal - CGM

2.3.2 - RESULTADO ORÇAMENTÁRIO/FINANCEIRO MENSAL DE FONTES NÃO VINCULADAS A PROGRAMAS, CONVÊNIOS, OPERAÇÕES DE CRÉDITOS E RPPS

ESPECIFICAÇÃO (PARTE 1)	JANEIRO	FEVEREIRO	MARÇO	ABRIL	MAIO	JUNHO
01 - Receitas Correntes	2.415.157,68	4.867.362,25	6.734.808,91	8.800.281,36	10.872.197,18	13.027.116,83
02 - Receitas de Capital	0,00	0,00	0,00	0,00	0,00	0,00
03 - TOTAL DAS RECEITAS (3=1+2)	2.415.157,68	4.867.362,25	6.734.808,91	8.800.281,36	10.872.197,18	13.027.116,83
04 - Despesas Correntes	1.894.402,48	3.783.938,52	5.211.366,89	6.500.558,67	7.501.875,77	8.667.077,87
05 - Despesas de Capital	647.519,26	1.120.521,29	1.120.521,29	1.120.521,29	1.130.330,55	1.420.055,32
06 - TOTAL DAS DESPESAS (6=4+5)	2.541.921,74	4.904.459,81	6.331.888,18	7.621.079,96	8.632.206,32	10.087.133,19
07 - RESULTADO ORÇAMENTÁRIO DO PERÍODO (7=3-6)	-126.764,06	-37.097,56	402.920,73	1.179.201,40	2.239.990,86	2.939.983,64
08 - Interferências Financeiras Recebidas	126.561,16	132.415,65	226.605,57	524.080,64	663.969,80	677.731,26
09 - Interferências Financeiras Concedidas	921.973,95	1.490.042,96	1.713.169,51	2.892.143,04	3.679.190,66	4.328.231,97
10 - RESULTADO DAS INTERFERÊNCIAS FINANCEIRAS (10=8-9)	-795.412,79	-1.357.627,31	1.486.563,94	2.368.062,40	-3.015.220,86	-3.650.500,71
11 - RESULTADO DA EXECUÇÃO ORÇAMENTÁRIA DO EXERCÍCIO (11=7+10)	-922.176,85	-1.394.724,87	1.083.643,21	1.188.861,00	-775.230,00	-710.517,07
12 - Cancelamento de RAP Não Processados	0,00	0,00	3.564,41	3.564,41	3.564,41	3.564,41
13 - Inscrição/Baixa de Realizável por Cisão, Fusão ou Extinção	0,00	0,00	0,00	0,00	0,00	0,00
14 - Despesas Não Empenhadas	0,00	0,00	0,00	0,00	0,00	0,00
15 - Estornos de Despesas Não Empenhadas	0,00	0,00	0,00	0,00	0,00	0,00
16 - Apropriação de Despesas Não Empenhadas	0,00	0,00	0,00	0,00	0,00	0,00
17 - RESULTADO AJUSTADO DO EXERCÍCIO (17=11+12+13-14+15+16)	-922.176,85	-1.394.724,87	1.080.078,80	1.185.296,59	-771.665,59	-706.952,66
18 - Resultado Financeiro do Exercício Anterior	1.237.277,45	1.237.277,45	1.237.277,45	1.237.277,45	1.237.277,45	1.237.277,45
19 - Total do Ativo Realizável	61.194,64	61.194,64	61.194,64	61.194,64	61.194,64	61.194,64
20 - RESULTADO FINANCEIRO ACUMULADO DO EXERCÍCIO (20=17+18-19)	253.905,96	-218.642,06	96.004,01	-9.213,78	404.417,22	469.130,15
21 - Percentual do Resultado sobre a Receita (21=(20/03)*100)	10,51	-4,49	1,43	-0,10	3,72	3,60

ESPECIFICAÇÃO (PARTE 2)	JULHO	AGOSTO	SETEMBRO	OUTUBRO	NOVEMBRO	DEZEMBRO
01 - Receitas Correntes	15.709.803,90	17.793.386,60	19.835.122,76	22.211.997,20	23.733.532,45	26.577.233,40
02 - Receitas de Capital	0,00	9.577,09	9.577,09	9.577,09	9.577,09	9.577,09
03 - TOTAL DAS RECEITAS (3=1+2)	15.709.803,90	17.802.963,69	19.844.699,85	22.221.574,29	23.743.109,54	26.586.810,49
04 - Despesas Correntes	10.085.693,72	11.399.209,15	12.963.815,96	14.350.449,69	15.722.808,33	18.193.758,97
05 - Despesas de Capital	1.460.522,82	1.597.812,30	2.423.543,47	2.437.803,47	2.143.342,37	2.175.722,83
06 - TOTAL DAS DESPESAS (6=4+5)	11.546.216,54	12.997.021,45	15.387.359,43	16.788.253,16	17.866.150,70	20.369.481,80
07 - RESULTADO ORÇAMENTÁRIO DO PERÍODO	4.163.587,36	4.805.942,24	4.457.340,42	5.433.321,13	5.876.958,84	6.217.328,69



TRIBUNAL DE CONTAS DO ESTADO DO PARANÁ

Coordenadoria de Gestão Municipal - CGM

(7=3-6)						
08 - Interferências Financeiras Recebidas	1.011.639,55	1.051.007,30	1.504.936,13	1.660.853,56	2.321.359,91	4.759.478,00
09 - Interferências Financeiras Concedidas	5.416.700,88	5.970.815,84	6.756.649,34	7.209.161,71	7.746.412,81	10.567.491,40
10 - RESULTADO DAS INTERFERÊNCIAS FINANCEIRAS (10=8-9)	-4.405.061,33	-4.919.808,54	-5.251.713,21	-5.548.308,15	-5.425.052,90	-5.808.013,40
11 - RESULTADO DA EXECUÇÃO ORÇAMENTÁRIA DO EXERCÍCIO (11=7+10)	-241.473,97	-113.866,30	-794.372,79	-114.987,02	451.905,94	409.315,29
12 - Cancelamento de RAP Não Processados	3.564,41	3.564,41	3.564,41	3.564,41	3.564,41	3.564,41
13 - Inscrição/Baixa de Realizável por Cisão, Fusão ou Extinção	0,00	0,00	0,00	0,00	0,00	0,00
14 - Despesas Não Empenhadas	0,00	0,00	0,00	0,00	0,00	0,00
15 - Estornos de Despesas Não Empenhadas	0,00	0,00	0,00	0,00	0,00	0,00
16 - Apropriação de Despesas Não Empenhadas	0,00	0,00	0,00	0,00	0,00	0,00
17 - RESULTADO AJUSTADO DO EXERCÍCIO (17=11+12+13-14+15+16)	-237.909,56	-110.301,89	-790.808,38	-111.422,61	455.470,35	412.879,70
18 - Resultado Financeiro do Exercício Anterior	1.237.277,45	1.237.277,45	1.237.277,45	1.237.277,45	1.237.277,45	1.237.277,45
19 - Total do Ativo Realizável	61.194,64	61.194,64	61.194,64	61.194,64	61.194,64	61.194,64
20 - RESULTADO FINANCEIRO ACUMULADO DO EXERCÍCIO (20=17+18-19)	938.173,25	1.065.780,92	385.274,43	1.064.660,20	1.631.553,16	1.588.962,51
21 - Percentual do Resultado sobre a Receita (21=(20/03)*100)	5,97	5,99	1,94	4,79	6,87	5,98

2.3.3 - RESULTADO ORÇAMENTÁRIO/FINANCEIRO - TODAS AS FONTES

ESPECIFICAÇÃO	Exercício 2017	%	Exercício 2018	%	Exercício 2019	%	Exercício 2020	%
1 - Receitas Correntes	25.962.634,66	99,19	26.830.447,03	91,58	27.891.829,57	90,82	28.632.335,35	93,41
2 - Receitas de Capital	213.001,00	0,81	2.467.685,36	8,42	2.819.353,85	9,18	2.020.420,09	6,59
3 - Soma da Receita (1+2)	26.175.635,66	100,00	29.298.132,39	100,00	30.711.183,42	100,00	30.652.755,44	100,00
4 - Despesas Correntes	16.421.386,48	62,74	17.433.010,49	59,50	20.318.812,44	66,16	19.074.105,67	62,23
5 - Despesas de Capital	2.547.884,07	9,73	5.783.062,47	19,74	3.887.632,57	12,66	4.688.134,62	15,29
6 - Soma da Despesa (4+5)	18.969.270,55	72,47	23.216.072,96	79,24	24.206.445,01	78,82	23.762.240,29	77,52
7 - RESULTADO ORÇAMENTÁRIO DO EXERCÍCIO (3-6)	7.206.365,11	27,53	6.082.059,43	20,76	6.504.738,41	21,18	6.890.515,15	22,48
8 - Interferências Financeiras	-6.951.204,58	-26,56	-6.413.832,78	-21,89	-6.444.222,87	-20,98	-6.930.439,02	-22,61
9 - RESULTADO DA EXECUÇÃO ORÇAMENTÁRIA DO EXERCÍCIO (7+8)	255.160,53	0,97	-331.773,35	-1,13	60.515,54	0,20	-39.923,87	-0,13
10 - Cancelamento de Restos a Pagar	1.007.401,85	3,85	448.676,31	1,53	128.848,88	0,42	120.917,42	0,39
11 - Inscrição/Baixa de Realizável por Cisão, Fusão ou Extinção	0,00	0,00	0,00	0,00	0,00	0,00	0,00	0,00
12 - Despesas Não Empenhadas	0,00	0,00	0,00	0,00	0,00	0,00	0,00	0,00
13 - RESULTADO AJUSTADO DO EXERCÍCIO (9+10+11+12)	1.262.562,38	4,82	116.902,96	0,40	189.364,42	0,62	80.993,55	0,26



TRIBUNAL DE CONTAS DO ESTADO DO PARANÁ

Coordenadoria de Gestão Municipal - CGM

14 - Superávit/Déficit do Exercício Anterior	32.359,93	0,12	1.294.922,31	4,42	1.411.825,27	4,60	1.601.189,69	5,22
15 - Total do Ativo Realizável	65.439,01	0,25	65.392,30	0,22	61.194,64	0,20	61.194,64	0,20
16 - RESULTADO FINANCEIRO ACUMULADO DO EXERCÍCIO (13+14-15)	1.229.483,30	4,70	1.346.432,97	4,60	1.539.995,05	5,01	1.620.988,60	5,29

Nota 1 – O demonstrativo tem caráter informativo, nos termos da Instrução Normativa nº 157/2021.

Nota 2 – Observa-se que para fins de apuração do "RESULTADO FINANCEIRO ACUMULADO DO EXERCÍCIO (16)" foram excluídos os valores registrados no "ATIVO REALIZÁVEL (15)".

2.4 - DEMONSTRATIVO DO SUPERÁVIT/DÉFICIT FINANCEIRO

2.4.1 - DEMONSTRATIVO DO SUPERÁVIT/DÉFICIT FINANCEIRO DAS FONTES LIVRES

Período	Ativo Líquido	Passivo Descoberto
Resultado do Exercício de (2017)	445.880,98	0,00
Resultado do Exercício de (2018)	1.571.097,26	0,00
Resultado do Exercício de (2019)	1.176.082,81	0,00
Resultado do Exercício de (2020)	1.588.962,51	0,00





TRIBUNAL DE CONTAS DO ESTADO DO PARANÁ

Coordenadoria de Gestão Municipal - CGM

2.4.2 - DEMONSTRATIVO DO SUPERÁVIT/DÉFICIT FINANCEIRO DE TODAS AS FONTES

Período	Ativo Líquido	Passivo Descoberto
Resultado do Exercício de (2017)	1.229.483,30	0,00
Resultado do Exercício de (2018)	1.346.432,97	0,00
Resultado do Exercício de (2019)	1.539.995,05	0,00
Resultado do Exercício de (2020)	1.620.988,60	0,00



2.5 - BALANÇO FINANCEIRO

MUNICÍPIO DE MARILÂNDIA DO SUL
BALANÇO FINANCEIRO
12/2020

INGRESSOS			DISPÊNDIOS		
ESPECIFICAÇÃO	Exercício Atual	Exercício Anterior	ESPECIFICAÇÃO	Exercício Atual	Exercício Anterior
Receita Orçamentária (I)	30.652.755,44	30.711.183,42	Despesa Orçamentária (VI)	23.762.240,29	24.206.445,01
Ordinária	19.997.525,76	20.947.384,68	Ordinária	14.976.787,91	15.161.603,76
Vinculada	10.655.229,68	9.763.798,74	Vinculada	8.785.452,38	9.044.841,25
Transferências do FUNDEB	3.786.284,45	4.133.107,21	Transferências do FUNDEB	3.895.683,53	3.994.995,94
Transferências Voluntárias	1.581.977,71	2.067.138,04	Transferências Voluntárias	2.046.071,39	2.102.537,72
Alienação de Bens	9.582,24	83.688,85	Alienação de Bens	0,00	217.202,82
Operações de Crédito	109.637,43	909.274,82	Operações de Crédito	0,00	76.750,00
Contratos de Rateio de Consórcios Públicos	0,00	0,00	Contratos de Rateio de Consórcios Públicos	0,00	0,00
Regime Próprio de	0,00	0,00	Regime Próprio de Previdência	0,00	0,00



TRIBUNAL DE CONTAS DO ESTADO DO PARANÁ

Coordenadoria de Gestão Municipal - CGM

Previdência			Transferências de Programas	867.261,77	1.453.531,61
Transferências de Programas	1.314.786,06	939.660,43	Antecipação da Receita Orçamentária - ARO	0,00	0,00
Valores Restituíveis	0,00	0,00	Valores Restituíveis	0,00	0,00
Transferências Voluntárias - Emendas Individuais (§ 13, art. 166 da CF)	680.000,00	0,00	Transferências Voluntárias - Emendas Individuais (§ 13, art. 166 da CF)	0,00	0,00
Apoio Financeiro aos Municípios - AFM	1.754.681,28	0,00	Apoio Financeiro aos Municípios - AFM	307.741,16	0,00
Cessão Onerosa - Pré-Sal	379.543,75	483.851,01	Cessão Onerosa - Pré-Sal	479.425,33	0,00
Outras Origens	1.038.736,76	1.147.078,38	Outras Origens	1.189.269,20	1.199.823,16
Transferências Financeiras Recebidas (II)	4.932.596,84	5.963.930,15	Transferências Financeiras Concedidas (VI)	11.863.035,86	12.408.153,02
Recebimentos Extraorçamentários (III)	3.600.673,31	3.355.449,72	Pagamentos Extraorçamentários (VIII)	2.864.327,68	5.453.060,42
Inscrição de Restos a Pagar Processados	35.499,67	144.265,47	Pagamentos de Restos a Pagar Processados	33.835,37	818.651,29
Inscrição de Restos a Pagar Não Processados	1.275.556,98	956.095,88	Pagamentos de Restos a Pagar Não Processados	458.628,08	2.398.500,23
Realizável - Inscrição	0,00	0,00	Realizável - Cancelam./Baixa	0,00	0,00
Cisão, Fusão ou Extinção			Cisão, Fusão, Extin.		
Valores Restituíveis	2.289.616,66	2.255.088,37	Valores Restituíveis	2.371.864,23	2.235.908,90
Antecipação da Receita Orçamentária - ARO	0,00	0,00	Antecipação da Receita Orçamentária - ARO	0,00	0,00
Saldo em Espécie do Exercício Anterior (IV)	3.285.630,88	5.322.726,04	Saldo em Espécie para o Exercício Seguinte (IX)	3.982.052,64	3.285.630,88
Caixa e Equivalentes de Caixa	3.224.436,24	5.257.333,74	Caixa e Equivalentes de Caixa	3.920.858,00	3.224.436,24
Realizável	61.194,64	65.392,30	Caixa Realizável	61.194,64	61.194,64
TOTAL (V) = (I+II+III+IV)	42.471.656,47	45.353.289,33	TOTAL (X) = (VI+VII+VIII+IX)	42.471.656,47	45.353.289,33

Fonte: Sistema de Informações Municipais - Acompanhamento Mensal (SIM-AM), Tribunal de Contas do Estado do Paraná
 Dados processados em: 19/02/2021 21:19 | Relatório emitido em: 02/12/2021 11:28

3 - ASPECTOS PATRIMONIAIS

3.1 - BALANÇO PATRIMONIAL

MUNICÍPIO DE MARILÂNDIA DO SUL BALANÇO PATRIMONIAL 12/2020

ATIVO			PASSIVO		
ESPECIFICAÇÃO	Exercício Atual	Exercício Anterior	ESPECIFICAÇÃO	Exercício Atual	Exercício Anterior
ATIVO CIRCULANTE	11.167.231,49	12.573.508,21	PASSIVO CIRCULANTE	219.916,92	336.472,49
Caixa e Equivalentes de Caixa	3.920.858,00	3.224.436,24	Obrigações Trabalhistas, Previdenciárias e Assistenciais a pagar a Curto Prazo	1.594,55	76.479,01
Créditos a Curto Prazo	7.185.178,85	7.229.128,30	Empréstimos e Financiamentos	0,00	0,00
Créditos Tributários a Receber	0,00	3.653.844,80	Fornecedores e Contas a Pagar	218.312,37	177.745,91
Clientes	0,00	0,00	Obrigações Fiscais	10,00	0,00
Crédito de Transferências a Receber	0,00	0,00	Obrigações de Repartição a Outros Entes	0,00	0,00



TRIBUNAL DE CONTAS DO ESTADO DO PARANÁ

Coordenadoria de Gestão Municipal - CGM

Empréstimos e Financiamentos Concedidos	0,00	0,00	Provisões a Curto Prazo	0,00	0,00
Dívida Ativa Tributária	7.185.178,85	3.490.769,65	Demais Obrigações a Curto Prazo	0,00	82.247,57
Dívida Ativa Não Tributária	0,00	84.513,85	PASSIVO NÃO-CIRCULANTE	3.367.658,59	3.622.061,53
(-) Ajuste de Perdas de Créditos a Curto Prazo	0,00	0,00	Obrigações Trabalhistas, Previdenciárias e Assistenciais a pagar a Longo Prazo	1.953.678,48	2.271.014,23
Demais Créditos e Valores a Curto Prazo	61.194,64	128.086,40	Empréstimos e Financiamentos a Longo Prazo	1.413.980,11	1.351.047,30
Investimentos e Aplicações Temporárias a Curto Prazo	0,00	0,00	Fornecedores a Longo Prazo	0,00	0,00
Estoques	0,00	1.991.857,27	Obrigações Fiscais a Longo Prazo	0,00	0,00
Ativo não Circulante Mantido para Venda	0,00	0,00	Provisões a Longo Prazo	0,00	0,00
VPD Pagas Antecipadamente	0,00	0,00	Demais Obrigações a Longo Prazo	0,00	0,00
ATIVO NÃO-CIRCULANTE	23.830.657,33	23.425.665,34	Resultado Diferido	0,00	0,00
<u>Ativo Realizável a Longo Prazo</u>	0,00	0,00	TOTAL DO PASSIVO	3.587.575,51	3.958.534,02
Créditos a Longo Prazo	0,00	0,00	PATRIMÔNIO LÍQUIDO		
Créditos Tributários a Receber a Longo Prazo	0,00	0,00	ESPECIFICAÇÃO	Exercício Atual	Exercício Anterior
Cientes a Longo Prazo	0,00	0,00	Patrimônio Social/Capital Social	0,00	0,00
Empréstimos e Financiamentos Concedidos a Longo Prazo	0,00	0,00	Adiantamento para Futuro Aumento de Capital	0,00	0,00
Dívida Ativa Tributária a Longo Prazo	0,00	0,00	Reservas de Capital	0,00	0,00
Dívida Ativa Não Tributária a Longo Prazo	0,00	0,00	Ajustes de Avaliação Patrimonial	0,00	0,00
(-) Ajuste de Perdas de Créditos a Longo Prazo	0,00	0,00	Reservas de Lucros	0,00	0,00
Demais Créditos e Valores a Longo Prazo	0,00	0,00	Demais Reservas	0,00	0,00
Investimentos e Aplicações Temporárias a Longo Prazo	0,00	0,00	Resultados Acumulados	31.410.313,31	32.040.639,53
Estoques a Longo Prazo	0,00	0,00	Resultado do Exercício	- 630.326,22	5.219.095,79
VPD Pagas Antecipadamente a Longo Prazo	0,00	0,00	Resultado de Exercícios Anteriores	32.040.639,53	26.821.543,74
<u>Investimentos</u>	0,00	0,00	Ajustes de Exercícios Anteriores	0,00	0,00
Participações Permanentes	0,00	0,00	Outros Resultados	0,00	0,00
Participações Avaliadas pelo Método de Equivalência Patrimonial	0,00	0,00	Ações/Cotas em Tesouraria	0,00	0,00
Participações Avaliadas pelo Método de Custo	0,00	0,00	TOTAL DO PATRIMÔNIO LÍQUIDO	31.410.313,31	32.040.639,53
Propriedades para Investimento	0,00	0,00	TOTAL DO PASSIVO E PATRIMÔNIO LÍQUIDO	34.997.888,82	35.999.173,55
Demais Investimentos Permanentes	0,00	0,00			
<u>Imobilizado</u>	23.830.657,33	23.425.665,34			
Bens Móveis	8.218.626,60	10.003.222,34			
Bens Imóveis	15.612.030,73	13.422.443,00			
<u>Intangível</u>	0,00	0,00			
Softwares	0,00	0,00			
Marcas, Direitos e Patentes Industriais	0,00	0,00			
Direito de Uso De Imóveis	0,00	0,00			
<u>Diferido</u>	0,00	0,00			
TOTAL DO ATIVO	34.997.888,82	35.999.173,55			



TRIBUNAL DE CONTAS DO ESTADO DO PARANÁ

Coordenadoria de Gestão Municipal - CGM

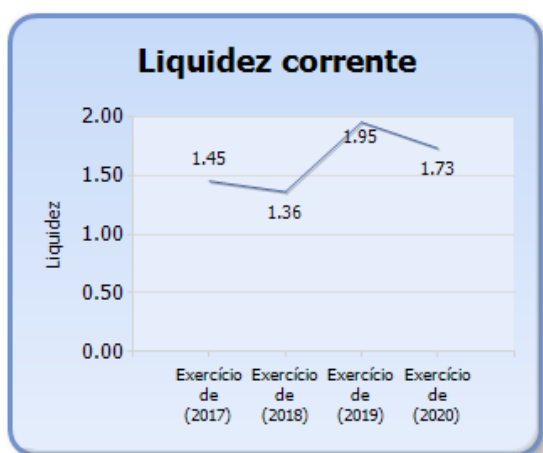
ATIVO FINANCEIRO	3.982.052,64	3.285.630,88	PASSIVO FINANCEIRO	2.299.869,40	1.684.441,19
ATIVO PERMANENTE	31.015.836,18	32.713.542,67	PASSIVO PERMANENTE	3.367.658,59	3.687.593,73
SALDO PATRIMONIAL				29.330.360,83	30.627.138,63

ESPECIFICAÇÃO	Exercício		ESPECIFICAÇÃO	Exercício	
	Atual	Anterior		Atual	Anterior
Saldos dos Atos Potenciais Ativos			Saldos dos Atos Potenciais Passivos		
Garantias e Contragarantias Recebidas a Executar	0,00	0,00	Garantias e Contragarantias Concedidas a Executar	0,00	0,00
Direitos Conveniados e Outros Instrumentos Congêneros a Receber	0,00	0,00	Obrigações Conveniadas e Outros Instrumentos Congêneros a Liberar	0,00	0,00
Direitos Contratuais a Executar	0,00	0,00	Obrigações Contratuais a Executar	0,00	0,00
Outros Atos Potenciais Ativos a Executar	0,00	0,00	Outros Atos Potenciais Passivos a Executar	0,00	0,00
TOTAL	0,00	0,00	TOTAL	0,00	0,00

Fonte: Sistema de Informações Municipais - Acompanhamento Mensal (SIM-AM), Tribunal de Contas do Estado do Paraná
Dados processados em: 19/02/2021 21:20 | Relatório emitido em: 02/12/2021 11:28

3.2 - EVOLUÇÃO DAS DISPONIBILIDADES LÍQUIDAS (TODAS AS FONTES)

Período	Ativo Financeiro	Passivo Financeiro	Disponível	Liquidez Corrente
Exercício de (2017)	4.148.430,71	2.853.508,40	1.294.922,31	1,45
Exercício de (2018)	5.322.726,04	3.910.900,77	1.411.825,27	1,36
Exercício de (2019)	3.285.630,88	1.684.441,19	1.601.189,69	1,95
Exercício de (2020)	3.982.052,64	2.299.869,40	1.682.183,24	1,73





TRIBUNAL DE CONTAS DO ESTADO DO PARANÁ

Coordenadoria de Gestão Municipal - CGM

3.3 - VARIAÇÕES PATRIMONIAIS

MUNICÍPIO DE MARILÂNDIA DO SUL
DEMONSTRAÇÃO DAS VARIAÇÕES PATRIMONIAIS
12/2020

VARIAÇÕES PATRIMONIAIS QUANTITATIVAS		
	Exercício Atual	Exercício Anterior
VARIAÇÕES PATRIMONIAIS AUMENTATIVAS	35.478.470,02	34.960.202,39
Impostos, Taxas e Contribuições de Melhoria	3.435.521,52	3.903.842,78
Impostos	3.351.825,98	3.813.844,29
Taxas	83.695,54	90.653,21
Contribuições de Melhoria	0,00	- 654,72
Contribuições	464.615,00	484.857,01
Contribuições Sociais	0,00	0,00
Contribuições de Intervenção do Domínio Econômico	0,00	0,00
Contribuição de Iluminação Pública	464.615,00	484.857,01
Contribuições de Interesse das Categorias Profissionais	0,00	0,00
Exploração e Venda de Bens, Serviços e Direitos	0,00	6,28
Venda de Mercadorias	0,00	0,00
Venda de Produtos	0,00	0,00
Exploração de Bens e Direitos e Prestação de Serviços	0,00	6,28
Variações Patrimoniais Aumentativas Financeiras	140.804,81	284.740,17
Juros e Encargos de Empréstimos e Financiamentos Concedidos	0,00	0,00
Juros e Encargos de Mora	32.167,51	98.695,37
Variações Monetárias e Cambiais	0,00	0,00
Descontos Financeiros Obtidos	0,00	0,00
Remuneração de Depósitos Bancários e Aplicações Financeiras	38.367,54	165.031,65
Outras Variações Patrimoniais Aumentativas – Financeiras	70.269,76	21.013,15
Transferências e Delegações Recebidas	31.390.824,07	30.286.756,15
Transferências Intragovernamentais	8.495.861,51	6.058.944,84
Transferências Intergovernamentais	22.892.962,56	24.216.372,01
Transferências das Instituições Privadas	2.000,00	11.439,30
Transferências das Instituições Multigovernamentais	0,00	0,00
Transferências de Consórcios Públicos	0,00	0,00
Transferências do Exterior	0,00	0,00
Delegações Recebidas	0,00	0,00
Transferências de Pessoas Físicas	0,00	0,00
Outras Transferências e Delegações Recebidas	0,00	0,00
Valorização e Ganhos com Ativos	0,00	0,00
Reavaliação de Ativos	0,00	0,00
Ganhos com Alienação	0,00	0,00
Ganhos com Incorporação de Ativos	0,00	0,00
Desincorporação de Passivos	0,00	0,00
Reversão de Redução ao Valor Recuperável	0,00	0,00
Outras Variações Patrimoniais Aumentativas	46.704,62	0,00
Varição Patrimonial Aumentativa a Classificar	0,00	0,00
Resultado Positivo de Participações	0,00	0,00
Reversão de Provisões e Ajustes de Perdas	0,00	0,00
Diversas Variações Patrimoniais Aumentativas	46.704,62	0,00
VARIAÇÕES PATRIMONIAIS DIMINUTIVAS	36.108.796,24	29.681.057,80
Pessoal e Encargos	11.605.851,97	10.916.294,45
Remuneração a Pessoal	9.453.318,09	8.848.689,62
Encargos Patronais	2.152.533,88	2.067.604,83



TRIBUNAL DE CONTAS DO ESTADO DO PARANÁ

Coordenadoria de Gestão Municipal - CGM

Benefícios a Pessoal	0,00	0,00
Custo de Pessoal e Encargos	0,00	0,00
Outras Variações Patrimoniais Diminutivas - Pessoal e Encargos	0,00	0,00
Benefícios Previdenciários	904.738,62	967.805,40
Aposentadorias e Reformas	664.141,70	695.983,86
Pensões	240.596,92	271.821,54
Outros Benefícios Previdenciários	0,00	0,00
Benefícios Assistenciais	98.021,34	0,00
Benefícios de Prestação Continuada	0,00	0,00
Benefícios Eventuais	0,00	0,00
Políticas Públicas de Transferência de Renda	0,00	0,00
Outros Benefícios Assistenciais	98.021,34	0,00
Uso de Bens, Serviços e Consumo de Capital Fixo	10.889.345,32	5.256.200,28
Uso de material de consumo	2.199.211,76	904.292,75
Serviços	8.575.366,02	4.351.907,53
Depreciação, Amortização e Exaustão	114.767,54	0,00
Custo de Materiais, Serviços e Consumo de Capital Fixo	0,00	0,00
Variações Patrimoniais Diminutivas Financeiras	747.803,13	321.324,55
Juros e Encargos de Empréstimos e Financiamentos Obtidos	154.279,25	51.994,02
Juros e Encargos de Mora	0,00	0,00
Variações Monetárias e Cambiais	0,00	0,00
Descontos Financeiros Concedidos	0,00	0,00
Outras Variações Patrimoniais Diminutivas Financeiras	593.523,88	269.330,53
Transferências e Delegações Concedidas	11.863.035,86	12.094.795,36
Transferências Intragovernamentais	11.863.035,86	12.094.795,36
Transferências Intergovernamentais	0,00	0,00
Transferências a Instituições Privadas	0,00	0,00
Transferências a Instituições Multigovernamentais	0,00	0,00
Transferências a Consórcios Públicos	0,00	0,00
Transferências ao Exterior	0,00	0,00
Execução Orçamentária Delegada	0,00	0,00
Outras Transferências e Delegações Concedidas	0,00	0,00
Desvalorização e Perda de Ativos	0,00	0,00
Redução a Valor Recuperável e Ajuste para Perdas	0,00	0,00
Perdas com Alienação	0,00	0,00
Perdas Involuntárias	0,00	0,00
Incorporação de Passivos	0,00	0,00
Desincorporação de Ativos	0,00	0,00
Tributárias	0,00	0,00
Impostos, Taxas e Contribuições de Melhoria	0,00	0,00
Contribuições	0,00	0,00
Custo com Tributos	0,00	0,00
Custo das Mercadorias e dos Produtos Vendidos, e dos Serviços Prestados	0,00	0,00
Custo das Mercadorias Vendidas	0,00	0,00
Custo dos Produtos Vendidos	0,00	0,00
Custo dos Serviços Prestados	0,00	0,00
Outras Variações Patrimoniais Diminutivas	0,00	124.637,76
Premiações	0,00	0,00
Resultado Negativo de Participações	0,00	0,00
Incentivos	0,00	0,00
Subvenções Econômicas	0,00	124.637,76
Participações e Contribuições	0,00	0,00
VPD de Constituição de Provisões	0,00	0,00
Custo de Outras VPD	0,00	0,00



TRIBUNAL DE CONTAS DO ESTADO DO PARANÁ

Coordenadoria de Gestão Municipal - CGM

Diversas Variações Patrimoniais Diminutivas	0,00	0,00
RESULTADO PATRIMONIAL DO PERÍODO	- 630.326,22	5.279.144,59

VARIAÇÕES PATRIMONIAIS QUALITATIVAS (decorrentes da execução orçamentária)		
	Exercício Atual	Exercício Anterior
Incorporação de Ativos	404.991,99	5.147.709,84
Desincorporação de Passivos	499.128,54	428.722,35
Incorporação de Passivos	109.637,43	907.943,73
Desincorporação de Ativos	0,00	38.575,62

Fonte: Sistema de Informações Municipais - Acompanhamento Mensal (SIM-AM), Tribunal de Contas do Estado do Paraná

Dados processados em: 19/02/2021 21:20 | Relatório emitido em: 02/12/2021 11:28

4 - ASPECTOS FISCAIS - LEI DE RESPONSABILIDADE FISCAL

DESCRIÇÃO DOS ITENS DE ANÁLISE	ABRANGÊNCIA
Limite de despesas com pessoal – não retorno ao limite no prazo legal.	Executivo e Legislativo
Limite de despesas com pessoal – não redução de 1/3 no prazo legal.	Executivo e Legislativo
Realização da Audiência Pública para Avaliação das Metas Fiscais – ausência de comprovação da realização.	Executivo
Realização da Audiência Pública para Avaliação das Metas Fiscais – atraso na realização.	Executivo
Limite da Dívida Consolidada – não redução de 25% no prazo legal.	Executivo
Limite da Dívida Consolidada – não retorno ao limite no prazo legal.	Executivo
Publicação do Relatório Resumido da Execução Orçamentária – RREO – ausência de comprovação da publicação.	Executivo
Publicação do Relatório Resumido da Execução Orçamentária – RREO – atraso na publicação.	Executivo
Publicação do Relatório de Gestão Fiscal – RGF – ausência de comprovação da publicação.	Executivo e Legislativo
Publicação do Relatório de Gestão Fiscal – RGF – atraso na publicação.	Executivo e Legislativo
Cumprimento do art. 42 da LRF conforme Prejulgado 15 TCE/PR.	Executivo

4.1 - ALERTAS EMITIDOS REFERENTES ÀS ANÁLISES DO EXERCÍCIO DE 2020

BIMESTRE	TIPO DE ALERTA
3	Limite de 90% da Despesa com Pessoal
6	Limite de 90% da Despesa com Pessoal



TRIBUNAL DE CONTAS DO ESTADO DO PARANÁ

Coordenadoria de Gestão Municipal - CGM

4.2 - DESPESAS COM PESSOAL

MÊS E ANO BASE	RECEITA CORRENTE LÍQUIDA	DESPESA COM PESSOAL	% GASTO	SITUAÇÃO
6/2018	27.661.592,47	13.542.765,83	48,96	Alerta 90
12/2018	29.253.891,56	14.091.200,12	48,17	Normal
6/2019	29.738.639,84	14.605.605,16	49,11	Alerta 90
12/2019	30.515.292,03	15.112.367,14	49,52	Alerta 90
6/2020	31.206.669,71	15.381.945,20	49,29	Alerta 90
12/2020	31.998.420,77	15.801.521,76	49,38	Alerta 90

Nota - Para os exercícios de 2020 (a partir do 2º quadrimestre) e 2021, os prazos e disposições do art. 23 da LRF estão suspensos, em função do disposto no Decreto Legislativo Federal nº 6 de 2020, e na Lei Complementar nº 178/2021.

4.3 - DÍVIDA CONSOLIDADA

MÊS E ANO BASE	RECEITA CORRENTE LÍQUIDA	DÍVIDA CONSOLIDADA LÍQUIDA	% DA DCL	SITUAÇÃO
06/2019	30.288.639,84	-970.782,57	-3,21	Normal
12/2019	30.515.292,03	554.315,00	1,82	Normal
06/2020	31.206.669,71	-1.593.195,55	-5,11	Normal
12/2020	31.998.420,77	-1.803.614,71	-5,64	Normal

Nota - Caso a Dívida Consolidada Líquida apresente valor negativo, representa que as disponibilidades líquidas são superiores e suficientes para pagamento de sua dívida consolidada.

4.4 - CUMPRIMENTO DO ART. 42 DA LRF

Conforme demonstrado abaixo o MUNICÍPIO DE MARILÂNDIA DO SUL ao término do exercício apresentou o seguinte resultado das disponibilidades em relação ao disposto no Art. 42 da LRF e critérios fixados no Prejulgado 15 - TCE/PR.

4.4.1 - DEMONSTRATIVO DA DISPONIBILIDADE LÍQUIDA

DESCRIÇÃO	VALOR EM 30/04	VALOR EM 31/12
1. Total do Ativo Financeiro	4.772.234,43	5.463.329,32
1.1 Recursos Vinculados	2.236.000,87	2.536.576,54
1.2 Recursos Não Vinculados	2.536.233,56	2.926.752,78
2. Total do Ativo Realizável	61.194,64	61.194,64
2.1 Recursos Vinculados	0,00	0,00
2.2 Recursos Não Vinculados	61.194,64	61.194,64
3. Saldo da Fonte Receita de Extinção da Entidade Previdenciária	0,00	0,00
3.1 Recursos Vinculados	0,00	0,00



TRIBUNAL DE CONTAS DO ESTADO DO PARANÁ

Coordenadoria de Gestão Municipal - CGM

3.2 Recursos Não Vinculados	0,00	0,00
4. Total do Ativo Financeiro Ajustado (1. - 2. - 3.)	4.711.039,79	5.402.134,68
4.1 Recursos Vinculados (1.1. - 2.1. - 3.1.)	2.236.000,87	2.536.576,54
4.2 Recursos Não Vinculados (1.2. - 2.2. - 3.2.)	2.475.038,92	2.865.558,14
5. Total dos Restos a Pagar e Contas a Pagar Processados	891.216,68	240.774,00
5.1 Recursos Vinculados	157.983,70	49.988,92
5.2 Recursos Não Vinculados	733.232,98	190.785,08
6. Total dos Valores Restituíveis	0,00	0,00
6.1 Recursos Vinculados	0,00	0,00
6.2 Recursos Não Vinculados	0,00	0,00
7. Total dos Restos a Pagar e Contas a Pagar Não Processados	3.898.962,51	2.538.445,01
7.1 Recursos Vinculados	1.136.945,45	1.516.922,51
7.2 Recursos Não Vinculados	2.762.017,06	1.021.522,50
8. Total de Contas Pendentes	0,00	0,00
8.1 Recursos Vinculados	0,00	0,00
8.2 Recursos Não Vinculados	0,00	0,00
9. Passivo Financeiro Vinculado a Fonte Receita de Extinção da Entidade Previdenciária	0,00	0,00
9.1 Recursos Vinculados	0,00	0,00
9.2 Recursos Não Vinculados	0,00	0,00
10. Passivo do Financeiro Ajustado (5. + 6. + 7. + 8. - 9.)	4.790.179,19	2.779.219,01
10.1. Recursos Vinculados (5.1. + 6.1. + 7.1. + 8.1 - 9.1)	1.294.929,15	1.566.911,43
10.2. Recursos Não Vinculados (5.2. + 6.2. + 7.2. + 8.2 - 9.2)	3.495.250,04	1.212.307,58
11. Disponibilidade Líquida (4 - 10)	-79.139,40	2.622.915,67
11.1. Recursos Vinculados (4.1. - 10.1.)	941.071,72	969.665,11
11.2. Recursos Não Vinculados (4.2. - 10.2.)	-1.020.211,12	1.653.250,56

4.4.2 - DEMONSTRATIVO DOS VALORES VINCULADOS

4.4.2.a) - DEMONSTRATIVO DA DISPONIBILIDADE LÍQUIDA POR GRUPO DE ORIGEM DE RECURSOS

DESCRIÇÃO	ATIVO FIN.(a)	PASSIVO FIN. (b)	CONTAS PEND. (c)	REALI. (d)	RESULT. EST. (e)	RESUL. FIN. EM 31/12 (f=a-b-c-d+e)
Transferências Voluntárias	217.668,06	501.405,30	0,00	0,00	0,00	-283.737,24
Operações de Crédito	0,00	55.114,38	0,00	0,00	0,00	-55.114,38
Transferências de Programas	2.215.410,55	908.495,58	0,00	0,00	0,00	1.306.914,97
Antecipação da Receita Orçamentária - ARO	0,00	0,00	0,00	0,00	0,00	0,00
Programas/Transferências Voluntárias Anteriores a 2013 Reclassificados	0,00	0,00	0,00	0,00	0,00	0,00
Emendas Parlamentares	0,00	0,00	0,00	0,00	0,00	0,00
Cessão Onerosa - Pré-Sal	103.497,93	101.896,17	0,00	0,00	0,00	1.601,76



TRIBUNAL DE CONTAS DO ESTADO DO PARANÁ

Coordenadoria de Gestão Municipal - CGM

Valores Restituíveis	0,00	0,00	0,00	0,00	0,00	0,00
Totais	2.536.576,54	1.566.911,43	0,00	0,00	0,00	969.665,11

4.4.2.b) - DEMONSTRATIVO DO RESULTADO FINANCEIRO DO EXERCÍCIO

DESCRIÇÃO (PARTE 1)	ATIVO FIN. EM 30/04 (a)	PASSIVO FIN. EM 30/04 (b)	RESUL. FIN. EM 30/04 (c=a-b)
Transferências Voluntárias	212.138,05	8.135,50	204.002,55
Operações de Crédito	0,00	55.114,38	-55.114,38
Transferências de Programas	1.543.636,35	1.231.679,27	311.957,08
Antecipação da Receita Orçamentária - ARO	0,00	0,00	0,00
Programas/Transferências Voluntárias Anteriores a 2013 Reclassificados	0,00	0,00	0,00
Emendas Parlamentares	0,00	0,00	0,00
Cessão Onerosa – Pré-Sal	480.226,47	0,00	480.226,47
Valores Restituíveis	0,00	0,00	0,00
Totais	2.236.000,87	1.294.929,15	941.071,72

DESCRIÇÃO (PARTE 2)	TRANSF. FIN. (d)	CANC. REALI. (e)	CONTAS PEND. MAIO A DEZEMBRO (f)	REALI. (g)	CANC. RAP (h)	RESUL. EST. (i)	TOTAL AJ. EX. N. ORÇ. (j=d-e-f-g+h+i)
Transferências Voluntárias	0,00	0,00	0,00	0,00	0,00	0,00	0,00
Operações de Crédito	0,00	0,00	0,00	0,00	0,00	0,00	0,00
Transferências de Programas	-455.088,89	0,00	0,00	0,00	90.592,19	0,00	-364.496,70
Antecipação da Receita Orçamentária - ARO	0,00	0,00	0,00	0,00	0,00	0,00	0,00
Programas/Transferências Voluntárias Anteriores a 2013 Reclassificados	0,00	0,00	0,00	0,00	0,00	0,00	0,00
Emendas Parlamentares	-680.000,00	0,00	0,00	0,00	0,00	0,00	-680.000,00
Cessão Onerosa – Pré-Sal	-377.529,16	0,00	0,00	0,00	0,00	0,00	-377.529,16
Valores Restituíveis	0,00	0,00	0,00	0,00	0,00	0,00	0,00
Totais	-1.512.618,05	0,00	0,00	0,00	90.592,19	0,00	-1.422.025,86

DESCRIÇÃO (PARTE 3)	RECEITA LÍQ. MAIO A DEZEMBRO (k)	LIM. DESP. MAIO A DEZEMBRO (l=c+j+k)	EMPENHO MAIO A DEZEMBRO (m)	RESUL. FIN. EM 31/12 (n=l-m)
Transferências Voluntárias	1.530.980,17	1.734.982,72	2.018.719,96	-283.737,24
Operações de Crédito	0,00	-55.114,38	0,00	-55.114,38
Transferências de Programas	4.391.768,38	4.339.228,76	3.032.313,79	1.306.914,97
Antecipação da Receita Orçamentária - ARO	0,00	0,00	0,00	0,00
Programas/Transferências Voluntárias Anteriores a 2013 Reclassificados	0,00	0,00	0,00	0,00
Emendas Parlamentares	680.000,00	0,00	0,00	0,00



TRIBUNAL DE CONTAS DO ESTADO DO PARANÁ

Coordenadoria de Gestão Municipal - CGM

Cessão Onerosa – Pré-Sal	378.329,78	481.027,09	479.425,33	1.601,76
Valores Restituíveis	0,00	0,00	0,00	0,00
Totais	6.981.078,33	6.500.124,19	5.530.459,08	969.665,11

4.4.3 - DEMONSTRATIVO DOS VALORES NÃO VINCULADOS

4.4.3.a) - DEMONSTRATIVO DA DISPONIBILIDADE LÍQUIDA POR GRUPO DE ORIGEM DE RECURSOS

DESCRIÇÃO	ATIVO FIN. (a)	PASSIVO FIN. (b)	CONTAS PEND. (c)	REALI. (d)	RESUL. EST. (e)	RESUL. FIN. EM 31/12 (f=a-b-c-d+e)
Recursos Ordinários / Livres	1.812.405,92	896.435,55	0,00	61.194,64	0,00	854.775,73
Transferências do FUNDEB	0,00	10.464,44	0,00	0,00	0,00	-10.464,44
Alienação de Bens	10.725,58	82.622,11	0,00	0,00	0,00	-71.896,53
Contratos de Rateio de Consórcios Públicos	0,00	0,00	0,00	0,00	0,00	0,00
Apoio Financeiro aos Municípios - AFM	669.698,83	6.893,08	0,00	0,00	0,00	662.805,75
Outras Origens	433.922,45	215.892,40	0,00	0,00	0,00	218.030,05
Totais	2.926.752,78	1.212.307,58	0,00	61.194,64	0,00	1.653.250,56

4.4.3.b) - DEMONSTRATIVO DO RESULTADO FINANCEIRO DO EXERCÍCIO

DESCRIÇÃO (PARTE 1)	ATIVO FIN. EM 30/04 (a)	PASSIVO FIN. EM 30/04 (b)	RESUL. FIN. EM 30/04 (c=a-b)
Recursos Ordinários / Livres	1.432.737,34	2.858.352,33	-1.425.614,99
Transferências do FUNDEB	577.948,86	20.825,89	557.122,97
Alienação de Bens	1.141,28	82.622,11	-81.480,83
Contratos de Rateio de Consórcios Públicos	0,00	0,00	0,00
Apoio Financeiro aos Municípios - AFM	48.686,32	0,00	48.686,32
Outras Origens	475.719,76	533.449,71	-57.729,95
Totais	2.536.233,56	3.495.250,04	-959.016,48

DESCRIÇÃO (PARTE 2)	TRANSF. FIN. (d)	CANC. REALI. (e)	CONTAS PEND. MAIO A DEZEMBRO (f)	REALI. (g)	CANC. RAP (h)	RESUL. EST. (i)	TOTAL AJ. EX. N. ORÇ. (j=d-e-f-g+h+i)
Recursos Ordinários / Livres	504.448,65	0,00	0,00	61.194,64	204.896,97	0,00	648.150,98
Transferências do FUNDEB	0,00	0,00	0,00	0,00	0,00	0,00	0,00
Alienação de Bens	0,00	0,00	0,00	0,00	0,00	0,00	0,00



TRIBUNAL DE CONTAS DO ESTADO DO PARANÁ

Coordenadoria de Gestão Municipal - CGM

Contratos de Rateio de Consórcios Públicos	0,00	0,00	0,00	0,00	0,00	0,00	0,00
Apoio Financeiro aos Municípios - AFM	223.384,47	0,00	0,00	0,00	0,00	0,00	223.384,47
Outras Origens	17.672,00	0,00	0,00	0,00	0,00	0,00	17.672,00
Totais	745.505,12	0,00	0,00	61.194,64	204.896,97	0,00	889.207,45

DESCRIÇÃO (PARTE 3)	RECEITA LÍQ. MAIO A DEZEMBRO (k)	LIM. DESP. MAIO A DEZEMBRO (l=c+j+k)	EMPENHO MAIO A DEZEMBRO (m)	RESUL. FIN. EM 31/12 (n=l-m)
Recursos Ordinários / Livres	13.369.257,38	12.591.793,37	11.737.017,64	854.775,73
Transferências do FUNDEB	2.128.255,39	2.685.378,36	2.695.842,80	-10.464,44
Alienação de Bens	9.584,30	-71.896,53	0,00	-71.896,53
Contratos de Rateio de Consórcios Públicos	0,00	0,00	0,00	0,00
Apoio Financeiro aos Municípios - AFM	1.706.017,67	1.978.088,46	1.315.282,71	662.805,75
Outras Origens	665.593,99	625.536,04	407.505,99	218.030,05
Totais	17.878.708,73	17.808.899,70	16.155.649,14	1.653.250,56

Legenda:

Sigla	Descrição
ATIVO FIN.	Ativo Financeiro
PASSIVO FIN.	Passivo Financeiro
CONTAS PEND.	Contas Pendentes
REALI.	Realizável
RESUL. EST.	Resultado Estatal
RESUL. FIN.	Resultado Financeiro
TRANSF. FIN	Transferência Financeira
CANC. REALI.	Cancelamento de Realizável
CANC. RAP	Cancelamento de RAP
TOTAL AJ. EX. N. ORÇ.	Total Ajustes Execução Não Orçamentária
RECEITA LÍQ.	Receita Líquida
LIM. DESP.	Limite Despesa



TRIBUNAL DE CONTAS DO ESTADO DO PARANÁ

Coordenadoria de Gestão Municipal - CGM

CONSTATAÇÕES DA ANÁLISE QUANTO AOS ASPECTOS DA L.R.F.

Restrição: Obrigações de despesa contraídas nos últimos dois quadrimestres do mandato que tenham parcelas a serem pagas no exercício seguinte sem que haja suficiente disponibilidade de caixa, conforme critérios fixados no Prejulgado 15.

Fonte de Critério: Lei Complementar nº 101/00, art. 42 e Prejulgado nº 15 TCE-PR - Multa LCE nº 113/2005, art. 87, IV, "g".

No exercício do encerramento do mandato, sob a norma do artigo 42 da Lei Complementar nº 101/2000 (LRF), a assunção de compromissos nos últimos oito meses do final de mandato exige lastro financeiro, determinado pela apuração da disponibilidade de caixa.

Em obediência aos arts. 8º, parágrafo único, e 50, I, da LRF, e de acordo com a sistemática do Manual de Demonstrativos Fiscais da Secretaria do Tesouro Nacional, aplicável à União, aos Estados, Distrito Federal e Municípios por força do art. 50, § 2º, da LRF, a apuração da disponibilidade de caixa contempla o somatório de todas as fontes, segregadas por vinculação. Nesse aspecto, a aferição realizada na presente análise evidenciou que o Município apresentou origem de recursos com saldo negativo, conforme indicado nos Demonstrativos da Disponibilidade Líquida por Grupo de Origem de Recursos, segregados em Vinculados e Não Vinculados (quadros 4.4.2.a e 4.4.3.a).

A situação é passível de aplicação de multa administrativa, por ofensa à norma legal, prevista no art. 87, IV, "g", da Lei Complementar Estadual nº 113/2005 - Lei Orgânica do Tribunal de Contas, em razão da infração à Lei de Responsabilidade Fiscal.

Documentos mínimos necessários em caso de contraditório:

a) relatório contrapondo, se for o caso, os valores do demonstrativo com exposição de motivos;

b) comprovação da existência de cancelamentos de restos a pagar não processados no exercício seguinte, necessariamente corroborada com a entrega do SIMAM;



TRIBUNAL DE CONTAS DO ESTADO DO PARANÁ

Coordenadoria de Gestão Municipal - CGM

c) comprovação do registro de empenhos decorrentes de convênios, contratos e congêneres cuja liberação de recursos é efetuada de forma parcelada envolvendo mais de um exercício. Nesse caso, é indispensável a apresentação dos documentos que comprovam a origem dos registros (termos de convênio, contratos, etc.) bem como da liberação e ingresso dos recursos (extratos bancários, medições, etc.), corroborado, no que couber, com a entrega do SIMAM;

d) outros documentos e/ou esclarecimentos considerados necessários.

5 - GASTOS COM MANUTENÇÃO E DESENVOLVIMENTO DO ENSINO

5.1 - DEMONSTRATIVO DO SISTEMA SIM-AM ENVIADO PELO MUNICÍPIO

MUNICÍPIO DE MARILÂNDIA DO SUL
RELATÓRIO RESUMIDO DA EXECUÇÃO ORÇAMENTÁRIA - CONSOLIDADO
ORÇAMENTOS FISCAL E DA SEGURIDADE SOCIAL
DEMONSTRATIVO DAS RECEITAS E DESPESAS COM MANUTENÇÃO E DESENVOLVIMENTO DO ENSINO -
MDE
01/2020 A 12/2020

R\$ 1,00

RECEITAS DO ENSINO				
RECEITA RESULTANTE DOS IMPOSTOS (caput do art. 212 da Constituição)	PREVISÃO INICIAL	PREVISÃO ATUALIZADA (a)	RECEITAS REALIZADAS	
			Até o Bimestre (b)	% (c) = (b/a)x100
1- RECEITA DE IMPOSTOS	4.797.910,00	4.797.910,00	3.404.397,65	70,96%
1.1- Recéita Resultante do Imposto sobre a Propriedade Predial e Territorial Urbana - IPTU	421.314,00	421.314,00	448.763,62	106,52%
1.1.1- IPTU	297.728,00	297.728,00	401.768,47	134,94%
1.1.2 - Multas, Juros de Mora, Dívida Ativa e Outros Encargos do IPTU	123.586,00	123.586,00	46.995,15	38,03%
1.2- Recéita Resultante do Imposto sobre Transmissão Inter Vivos - ITBI	1.011.712,00	1.011.712,00	755.243,96	74,65%
1.2.1- ITBI	1.011.150,00	1.011.150,00	753.389,43	74,51%
1.2.2 - Multas, Juros de Mora, Dívida Ativa e Outros Encargos do ITBI	562,00	562,00	1.854,53	329,99%
1.3- Recéita Resultante do Imposto sobre Serviços de Qualquer Natureza - ISS	2.842.456,00	2.842.456,00	1.391.436,49	48,95%
1.3.1- ISS	2.808.750,00	2.808.750,00	1.387.714,50	49,41%
1.3.2 - Multas, Juros de Mora, Dívida Ativa e Outros Encargos do ISS	33.706,00	33.706,00	3.721,99	11,04%
1.4- Recéita Resultante do Imposto de Renda Retido na Fonte - IRRF	522.428,00	522.428,00	808.953,58	154,84%
1.4.1- IRRF	522.428,00	522.428,00	808.953,58	154,84%



TRIBUNAL DE CONTAS DO ESTADO DO PARANÁ

Coordenadoria de Gestão Municipal - CGM

1.5- Recéita Resultante do Imposto Territorial Rural - ITR (CF, art. 153, §4º, inciso III)	0,00	0,00	0,00	0,00%
1.5.1- ITR	0,00	0,00	0,00	0,00%
1.5.2 - Multas, Juros de Mora, Dívida Ativa e Outros Encargos do ITR	0,00	0,00	0,00	0,00%
2- RECEITA DE TRANSFERÊNCIAS CONSTITUCIONAIS E LEGAIS	24.596.787,00	24.596.787,00	21.077.227,08	85,69%
2.1- Cota-Parte FPM	11.375.438,00	11.375.438,00	9.524.797,35	83,73%
2.1.1- Parcela referente à CF, art. 159, I, alínea b	10.392.375,00	10.392.375,00	8.817.734,24	84,85%
2.1.2- Parcela referente à CF, art. 159, I, alínea d e alínea e	983.063,00	983.063,00	707.063,11	71,92%
2.2- Cota-Parte ICMS	11.324.880,00	11.324.880,00	9.488.478,26	83,78%
2.3- ICMS-Desoneração - L.C. nº87/1996	126.956,00	126.956,00	0,00	0,00%
2.4- Cota-Parte IPI-Exportação	196.613,00	196.613,00	155.021,28	78,85%
2.5- Cota-Parte ITR	505.575,00	505.575,00	668.266,65	132,18%
2.6- Cota-Parte IPVA	1.067.325,00	1.067.325,00	1.240.663,54	116,24%
2.7- Cota-Parte IOF-Ouro	0,00	0,00	0,00	0,00%
3- TOTAL DA RECEITA DE IMPOSTOS (1 + 2)	29.394.697,00	29.394.697,00	24.481.624,73	83,29%

RECEITAS ADICIONAIS PARA FINANCIAMENTO DO ENSINO	PREVISÃO INICIAL	PREVISÃO ATUALIZADA (a)	RECEITAS REALIZADAS	
			Até o Bimestre (b)	% (c) = (b/a)x100
4- RECEITA DA APLICAÇÃO FINANCEIRA DE OUTROS RECURSOS DE IMPOSTOS VINCULADOS AO ENSINO	0,00	0,00	308,93	0,00%
5- RECEITA DE TRANSFERÊNCIAS DO FNDE	548.268,00	548.268,00	369.873,23	67,46%
5.1- Transferências do Salário-Educação	370.755,00	370.755,00	296.690,15	80,02%
5.2- Outras Transferências do FNDE	177.513,00	177.513,00	69.826,73	39,34%
5.3- Aplicação Financeira dos Recursos do FNDE	0,00	0,00	3.356,35	0,00%
6- RECEITA DE TRANSFERÊNCIAS DE CONVÊNIOS	0,00	0,00	67,24	0,00%
6.1- Transferências de Convênios	0,00	0,00	0,00	0,00%
6.2- Aplicação Financeira dos Recursos de Convênios	0,00	0,00	67,24	0,00%
7- RECEITA DE OPERAÇÕES DE CRÉDITO	0,00	0,00	0,00	0,00%
8- OUTRAS RECEITAS PARA FINANCIAMENTO DO ENSINO	0,00	0,00	9.577,09	0,00%
9- TOTAL DAS RECEITAS ADICIONAIS PARA FINANCIAMENTO DO ENSINO (4 + 5 + 6 + 7 + 8)	548.268,00	548.268,00	379.826,49	69,28%

FUNDEB				
RECEITAS DO FUNDEB	PREVISÃO INICIAL	PREVISÃO ATUALIZADA (a)	RECEITAS REALIZADAS	
			Até o Bimestre (b)	% (c) = (b/a)x100
10- RECEITAS DESTINADAS AO FUNDEB	4.722.744,80	4.722.744,80	4.074.032,18	86,26%
10.1- Cota-Parte FPM Destinada ao FUNDEB - (20% de 2.1.1)	2.078.475,00	2.078.475,00	1.763.546,57	84,85%
10.2- Cota-Parte ICMS Destinada ao FUNDEB - (20% de 2.2)	2.264.976,00	2.264.976,00	1.897.695,42	83,78%
10.3- ICMS-Desoneração Destinada ao FUNDEB - (20% de 2.3)	25.391,20	25.391,20	0,00	0,00%
10.4- Cota-Parte IPI-Exportação Destinada ao FUNDEB - (20% de 2.4)	39.322,60	39.322,60	31.004,26	78,85%



TRIBUNAL DE CONTAS DO ESTADO DO PARANÁ

Coordenadoria de Gestão Municipal - CGM

10.5- Gota-Parte ITR ou ITR Arrecadados Destinados ao FUNDEB - (20% de (1.5 + 2.5))	101.115,00	101.115,00	133.653,22	132,18%
10.6- Gota-Parte IPVA Destinada ao FUNDEB - (20% de 2.6)	213.465,00	213.465,00	248.132,71	116,24%
11- RECETAS RECEBIDAS DO FUNDEB	4.704.769,00	4.704.769,00	3.739.171,24	79,48%
11.1- Transferências de Recursos do FUNDEB	4.704.769,00	4.704.769,00	3.736.961,45	79,43%
11.2- Complementação da União ao FUNDEB	0,00	0,00	0,00	0,00%
11.3- Receita de Aplicação Financeira dos Recursos do FUNDEB	0,00	0,00	2.209,79	0,00%
12- RESULTADO LÍQUIDO DAS TRANSFERÊNCIAS DO FUNDEB (11.1 - 10)	- 17.975,80	- 17.975,80	- 337.070,73	1.875,14%
[SE RESULTADO LÍQUIDO DA TRANSFERÊNCIA (12) > 0] = ACRÉSCIMO RESULTANTE DAS TRANSFERÊNCIAS DO FUNDEB	0,00	0,00	0,00	0,00%
[SE RESULTADO LÍQUIDO DA TRANSFERÊNCIA (12) < 0] = DECRÉSCIMO RESULTANTE DAS TRANSFERÊNCIAS DO FUNDEB	17.975,80	17.975,80	337.070,73	1.875,14%

DESPESAS DO FUNDEB ds Sumario Item	DOTAÇÃO INICIAL	DOTAÇÃO ATUALIZADA (d)	DESPESAS EMPENHADA		DESPESAS LIQUIDADAS		INSCRITAS EM RESTOS A PAGAR NÃO PROCESSADOS (i)
			Até o Bimestre (e)	% (f) = (e/d)x100	Até o Bimestre (g)	% (h) = (g/d)x100	
13- PAGAMENTO DOS PROFISSIONAIS DO MAGISTÉRIO	3.166.500,00	3.375.071,55	3.352.107,64	99,32%	3.352.107,64	99,32%	0,00
13.1- Com Educação Infantil	915.000,00	1.099.796,09	1.099.796,09	100,00%	1.099.796,09	100,00%	0,00
13.2- Com Ensino Fundamental	2.251.500,00	2.275.275,46	2.252.311,55	98,99%	2.252.311,55	98,99%	0,00
14- OUTRAS DESPESAS	1.538.269,00	1.329.697,45	543.575,89	40,88%	542.139,49	40,88%	1.436,40
14.1- Com Educação Infantil	524.269,00	401.697,45	116.259,37	28,94%	116.259,37	28,94%	0,00
14.2- Com Ensino Fundamental	1.014.000,00	928.000,00	427.316,52	46,05%	425.880,12	46,05%	1.436,40
15- TOTAL DAS DESPESAS DO FUNDEB (13 + 14)	4.704.769,00	4.704.769,00	3.895.683,53	82,80%	3.894.247,13	82,80%	1.436,40

DEDUÇÕES PARA FINS DE LIMITE DO FUNDEB	VALOR
16- RESTOSA PAGAR INSCRITOS NO EXERCÍCIO SEM DISPONIBILIDADE FINANCEIRA DE RECURSOS DO FUNDEB	1.436,40
16.1 - FUNDEB 60%	0,00
16.2 - FUNDEB 40%	1.436,40
17- DESPESAS CUSTEADAS COM O SUPERÁVIT FINANCEIRO, DO EXERCÍCIO ANTERIOR, DO FUNDEB	115.157,27
17.1 - FUNDEB 60%	115.157,27
17.2 - FUNDEB 40%	0,00
18- TOTAL DAS DEDUÇÕES CONSIDERADAS PARA FINS DE LIMITE DO FUNDEB (16 + 17)	116.593,67

INDICADORES DO FUNDEB	VALOR
19 - TOTAL DAS DESPESAS DO FUNDEB PARA FINS DE LIMITE (15 - 18)	3.779.089,86
19.1 - Mínimo de 60% do FUNDEB na Remuneração do Magistério1 (13 - (16.1 + 17.1)) / (11) x 100) %	86,57



TRIBUNAL DE CONTAS DO ESTADO DO PARANÁ

Coordenadoria de Gestão Municipal - CGM

19.2 - Máximo de 40% em Despesa com MDE, que não Remuneração do Magistério $(14 - (16.2 + 17.2)) / (11) \times 100$ %	14,50
19.3 - Máximo de 5% não Aplicado no Exercício $(100 - (19.1 + 19.2))$ %	- 1,07

CONTROLE DA UTILIZAÇÃO DE RECURSOS NO EXERCÍCIO SUBSEQUENTE	VALOR
20 - RECURSOS RECEBIDOS DO FUNDEB EM <EXERCÍCIO ANTERIOR> QUE NÃO FORAM UTILIZADOS	98.934,64
21 - DESPESAS CUSTEADAS COM O SALDO DO ITEM 20 ATÉ O 1º TRIMESTRE DE <EXERCÍCIO>	98.934,64

DESPESAS COM AÇÕES TÍPICAS DE MDE ds Sumário Item	DOTAÇÃO INICIAL	DOTAÇÃO ATUALIZADA (d)	DESPESAS EMPENHADA		DESPESAS LIQUIDADAS		INSCRITAS EM RESTOS A PAGAR NÃO PROCESSADOS (i)
			Até o Bimestre (e)	% (f) = $(e/d) \times 100$	Até o Bimestre (g)	% (h) = $(g/d) \times 100$	
22- EDUCAÇÃO INFANTIL	2.174.269,00	2.839.493,54	2.163.662,67	76,20%	2.160.587,65	76,20%	3.075,02
22.1- Despesas Custeadas com Recursos do FUNDEB	1.439.269,00	1.501.493,54	1.216.055,46	80,99%	1.216.055,46	80,99%	0,00
22.2- Despesas Custeadas com Outros Recursos de Impostos	735.000,00	1.338.000,00	947.607,21	70,82%	944.532,19	70,82%	3.075,02
23- ENSINO FUNDAMENTAL	5.993.000,00	5.812.775,46	3.912.532,86	67,31%	3.904.353,34	67,31%	8.179,52
23.1- Despesas Custeadas com Recursos do FUNDEB	3.265.500,00	3.203.275,46	2.679.628,07	83,65%	2.678.191,67	83,65%	1.436,40
23.2- Despesas Custeadas com Outros Recursos de Impostos	2.727.500,00	2.609.500,00	1.377.452,44	52,79%	1.370.709,28	52,79%	6.743,16
23.9- (-) Dedução de Despesas indevidamente contabilizadas	0,00	0,00	- 144.547,65	0,00%	- 144.547,61	0,00%	- 0,04
24- ENSINO MÉDIO	0,00	0,00	0,00	0,00%	0,00	0,00%	0,00
25- ENSINO SUPERIOR	0,00	0,00	0,00	0,00%	0,00	0,00%	0,00
26- ENSINO PROFISSIONAL NÃO INTEGRADO AO ENSINO REGULAR	0,00	0,00	0,00	0,00%	0,00	0,00%	0,00
27- OUTRAS	13.000,00	13.000,00	5.438,00	41,83%	5.438,00	41,83%	0,00
28- TOTAL DAS DESPESAS COM AÇÕES TÍPICAS DE MDE (22 + 23 + 24 + 25 + 26 + 27)	8.180.269,00	8.665.269,00	6.081.633,53	70,18%	6.070.378,99	70,18%	11.254,54

DEDUÇÕES CONSIDERADAS PARA FINS DE LIMITE CONSTITUCIONAL	VALOR
29- RESULTADO LÍQUIDO DAS TRANSFERÊNCIAS DO FUNDEB = (12)	- 337.070,73
30- DESPESAS CUSTEADAS COM A COMPLEMENTAÇÃO DO FUNDEB NO EXERCÍCIO	0,00
32- DESPESAS CUSTEADAS COM O SUPERÁVIT FINANCEIRO, DO EXERCÍCIO ANTERIOR, DO FUNDEB	98.934,64
33- DESPESAS CUSTEADAS COM O SUPERÁVIT FINANCEIRO, DO EXERCÍCIO ANTERIOR, DE OUTROS RECURSOS DE IMPOSTOS	0,00
34- RESTOS A PAGAR INSCRITOS NO EXERCÍCIO SEM DISPONIBILIDADE FINANCEIRA DE RECURSOS DE IMPOSTOS VINCULADOS AO ENSINO	1.436,40
35- CANCELAMENTO, NO EXERCÍCIO, DE RESTOS A PAGAR INSCRITOS COM DISPONIBILIDADE FINANCEIRA DE RECURSOS DE IMPOSTOS VINCULADOS AO ENSINO = (45 j)	0,00
36- TOTAL DAS DEDUÇÕES CONSIDERADAS PARA FINS DE LIMITE CONSTITUCIONAL (29 + 30 + 32 + 33 + 34 + 35)	- 236.699,69
37- TOTAL DAS DESPESAS PARA FINS DE LIMITE ((22 + 23) - (36))	6.312.895,22
38- PERCENTUAL DE APLICAÇÃO EM MDE SOBRE A RECEITA LÍQUIDA DE IMPOSTOS ((37) / (3) x 100) % - LIMITE CONSTITUCIONAL 25%	25,79



TRIBUNAL DE CONTAS DO ESTADO DO PARANÁ

Coordenadoria de Gestão Municipal - CGM

OUTRAS DESPESAS CUSTEADAS COM RECEITAS ADICIONAIS PARA FINANCIAMENTO DO ENSINO ds Sumario Item	DOTAÇÃO INICIAL	DOTAÇÃO ATUALIZADA (d)	DESPESAS EMPENHADA		DESPESAS LIQUIDADAS		INSCRITAS EM RESTOS A PAGARNÃO PROCESSADOS (i)
			Até o Bimestre (e)	% (f) = (e/d)x100	Até o Bimestre (g)	%(h) = ((g+i)/d)x100	
39- DESPESAS CUSTEADAS COM A APLICAÇÃO FINANCEIRA DE OUTROS RECURSOS DE IMPOSTOS VINCULADOS AO ENSINO	0,00	0,00	0,00	0,00%	0,00	0,00%	0,00
40- DESPESAS CUSTEADAS COM A CONTRIBUIÇÃO SOCIAL DO SALÁRIO-EDUCAÇÃO	370.755,00	370.755,00	230.225,38	62,10%	144.961,18	62,10%	85.264,20
41- DESPESAS CUSTEADAS COM OPERAÇÕES DE CRÉDITO	0,00	0,00	0,00	0,00%	0,00	0,00%	0,00
42- DESPESAS CUSTEADAS COM OUTRAS RECEITAS PARA FINANCIAMENTO DO ENSINO	374.126,00	388.139,95	189.560,76	48,84%	140.081,42	48,84%	49.479,34
43- TOTAL DAS OUTRAS DESPESAS CUSTEADAS COM RECEITAS ADICIONAIS PARA FINANCIAMENTO DO ENSINO (39 + 40 + 41 + 42)	744.881,00	758.894,95	419.786,14	55,32%	285.042,60	55,32%	134.743,54
44- TOTAL GERAL DAS DESPESAS COM MDE (28 + 43)	8.925.150,00	9.424.163,95	6.501.419,67	68,99%	6.355.421,59	68,99%	145.998,08

RESTOS A PAGAR INSCRITOS COM DISPONIBILIDADE FINANCEIRA DE RECURSOS DE IMPOSTOS VINCULADOS AO ENSINO	SALDO ATÉ O BIMESTRE	CANCELADOS EM 2020 (j)
45- RESTOSA PAGAR DE DESPESAS COM MDE	56.362,98	0,00
45.1 - Executadas com Recursos de Impostos Vinculados ao Ensino	56.362,98	0,00
45.2 - Executadas com Recursos do FUNDEB	0,00	0,00

CONTROLE DA DISPONIBILIDADE FINANCEIRA	FUNDEB	SALÁRIO EDUCAÇÃO
46- DISPONIBILIDADE FINANCEIRA EM 31 DE DEZEMBRO DE <EXERCÍCIO ANTERIOR>	124.441,08	114.503,53
47- (+) INGRESSO DE RECURSOS ATÉ O BIMESTRE	3.784.074,66	296.690,15
48- (-) PAGAMENTOS EFETUADOS ATÉ O BIMESTRE	3.910.725,53	153.374,75
48.1 - Orçamento do Exercício	3.894.247,13	144.961,18
48.2 - Restos a Pagar	16.478,40	8.413,57
49- (+) RECEITA DE APLICAÇÃO FINANCEIRA DOS RECURSOS ATÉ O BIMESTRE	2.209,79	2.213,59
50- (=) DISPONIBILIDADE FINANCEIRA ATÉ O BIMESTRE	0,00	260.032,52
51- (+) Ajustes	431.306,41	0,00
51.1 - Retenções	0,00	0,00
51.2 - Condição Bancária	431.306,41	0,00
52- (=) SALDO FINANCEIRO CONCILIADO	431.306,41	260.032,52

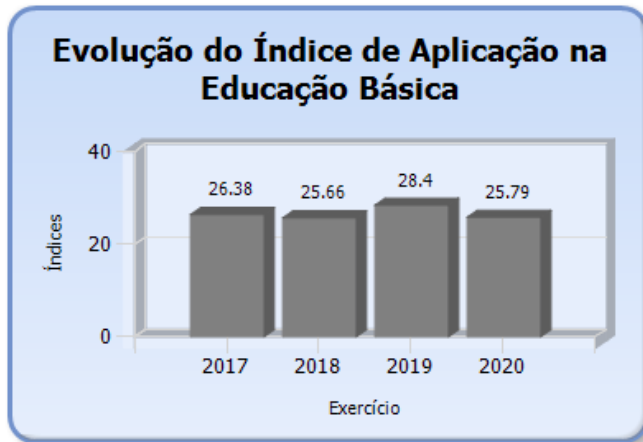
Fonte: Sistema de Informações Municipais - Acompanhamento Mensal (SIM-AM), Tribunal de Contas do Estado do Paraná

Dados processados em: 19/02/2021 21:04 | Relatório emitido em: 02/12/2021 11:28



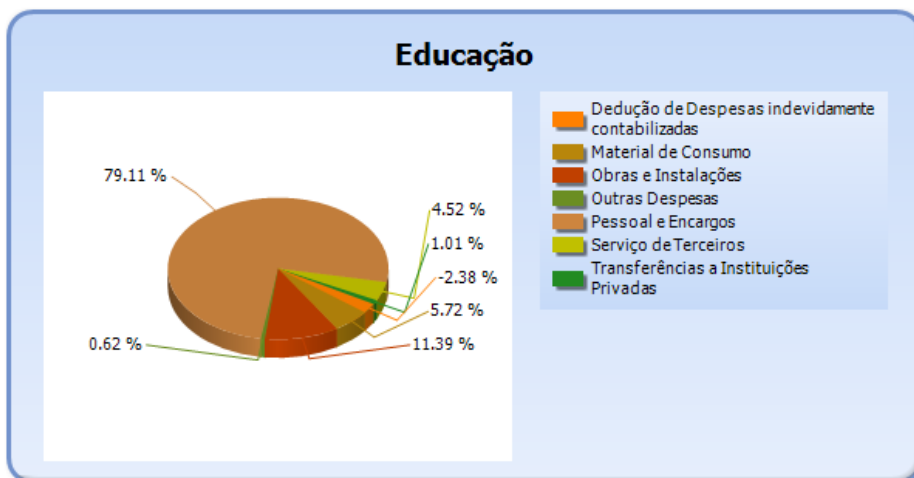
TRIBUNAL DE CONTAS DO ESTADO DO PARANÁ

Coordenadoria de Gestão Municipal - CGM



5.2 - DETALHAMENTO DA DESPESA COM ENSINO POR NATUREZA

NATUREZA DA DESPESA	VALOR
CORRENTES	5.533.464,17
Pessoal e Encargos	4.810.930,05
Material de Consumo	347.930,76
Serviço de Terceiros	275.139,64
Transferências	61.695,66
Transferências a Instituições Privadas	61.695,66
Outras Despesas	37.768,06
DE CAPITAL	692.717,01
Obras e Instalações	692.717,01
Dedução de Despesas indevidamente contabilizadas	-144.547,65
TOTAL	6.081.633,53





TRIBUNAL DE CONTAS DO ESTADO DO PARANÁ

Coordenadoria de Gestão Municipal - CGM

5.3 - DETALHAMENTO DA DESPESA COM ENSINO POR PROJETOS E ATIVIDADES

CÓDIGO	NOME DO PROJETO	FIXAÇÃO	EXECUÇÃO	DIFERENÇA
2024	Manutenção das Atividades de Educação	792.500,00	388.416,56	404.083,44
1008	Manutenção do Programa de Desenvolvimento e Capacitação Institucional	13.000,00	5.438,00	7.562,00
1002	Construção, Ampliação, Reforma e Aparelhamento da Rede Física do Ensino Fundamental	50.000,00	10.619,50	39.380,50
2025	Manutenção das Atividades de Ensino Fundamental	1.325.222,48	902.095,61	423.126,87
2028	Manutenção das Atividades de Ensino Fundamental - Fundeb	2.961.775,46	2.554.201,00	407.574,46
2031	Manutenção das Atividades de Transporte Escolar - Ensino Fundamental	396.777,52	32.058,37	364.719,15
2036	Manutenção da Alimentação Escolar - Ensino Fundamental	100.000,00	71.153,38	28.846,62
1004	Construção, Ampliação, Reforma e Aparelhamento da Rede Física do Ensino Infantil	710.000,00	682.097,51	27.902,49
2026	Manutenção das Atividades de Ensino Infantil	323.000,00	192.348,73	130.651,27
2029	Manutenção das Atividades de Educação Infantil - Fundeb	1.501.493,54	1.216.055,46	285.438,08
2032	Manutenção das Atividades de Transporte Escolar - Educação Infantil	110.000,00	16.814,00	93.186,00
2034	Manutenção da Alimentação Escolar - Creches	120.000,00	38.218,34	81.781,66
2035	Manutenção da Alimentação Escolar - Pré-Escola	75.000,00	18.128,63	56.871,37
2027	Manutenção das Atividades de Ensino de Jovens e Adultos	20.000,00	0,00	20.000,00
2030	Manutenção das Atividades de Ensino de Jovens e Adultos - Fundeb	166.500,00	98.536,09	67.963,91
	Dedução de Despesas indevidamente contabilizadas	0,00	-144.547,65	144.547,65
	TOTAL	8.665.269,00	6.081.633,53	2.583.635,47

5.4 - REMUNERAÇÃO DO MAGISTÉRIO - FUNDEB

ESPECIFICAÇÃO	VALOR
1 - RECEITAS DE TRANSFERÊNCIAS DO FUNDEB	3.739.171,24
2 - PAGAMENTO DOS PROFISSIONAIS DO MAGISTÉRIO	3.352.107,64
3 - RESTOS A PAGAR SEM COBERTURA FINANCEIRA	0,00
4 - SUPERAVIT FINANCEIRO	115.157,27



TRIBUNAL DE CONTAS DO ESTADO DO PARANÁ

Coordenadoria de Gestão Municipal - CGM

5 - TOTAL DAS DEDUÇÕES PARA FINS DE APLICAÇÃO DO FUNDEB (3+4)	115.157,27
6 - TOTAL LÍQUIDO DAS DESPESAS RELATIVAS À REMUNERAÇÃO DOS PROFISSIONAIS DO MAGISTÉRIO (2-5)	3.236.950,37
7 - PERCENTUAL DE APLICAÇÃO DOS RECURSOS DO FUNDEB NA REMUNERAÇÃO DO MAGISTÉRIO [6/1]	86,57

6 - DESPESAS REALIZADAS COM SAÚDE (E.C. 29/2000)

6.1 - DEMONSTRATIVO DO SISTEMA SIM-AM ENVIADO PELO MUNICÍPIO

MUNICÍPIO DE MARILÂNDIA DO SUL
RELATÓRIO RESUMIDO DA EXECUÇÃO ORÇAMENTÁRIA - CONSOLIDADO
ORÇAMENTOS FISCAL E DA SEGURIDADE SOCIAL
DEMONSTRATIVO DAS RECEITAS E DESPESAS COM AÇÕES E SERVIÇOS PÚBLICOS DE SAÚDE
01/2020 A 12/2020

RREO - ANEXO 12 (LC, 141/2012, art. 35)

R\$ 1,00

RECEITAS PARA APURAÇÃO DA APLICAÇÃO EM AÇÕES E SERVIÇOS PÚBLICOS DE SAÚDE	PREVISÃO INICIAL	PREVISÃO ATUALIZADA (a)	RECEITAS REALIZADAS	
			Até o Bimestre (b)	% (b/a) x 100
RECEITA DE IMPOSTOS LÍQUIDA (I)	4.834.986,00	4.834.986,00	3.546.631,98	73,35%
Imposto Predial e Territorial Urbano - IPTU	297.728,00	297.728,00	401.768,47	134,94%
Imposto sobre Transmissão de Bens Intervivos - ITBI	1.011.150,00	1.011.150,00	753.389,43	74,51%
Imposto sobre Serviços de Qualquer Natureza - ISS	2.814.368,00	2.814.368,00	1.424.298,11	50,61%
Imposto de Renda Retido na Fonte - IRRF	553.886,00	553.886,00	914.604,30	165,13%
Multas, Juros de Mora e Outros Encargos dos Impostos	23.033,00	23.033,00	21.695,60	94,19%
Dívida Ativa dos Impostos	95.498,00	95.498,00	19.081,80	19,98%
Multas, Juros de Mora e Outros Encargos da Dívida Ativa	39.323,00	39.323,00	11.794,27	29,99%
RECEITA DE TRANSFERÊNCIAS CONSTITUCIONAIS E LEGAIS (II)	23.613.724,00	23.613.724,00	20.370.163,97	86,26%
Cota-Parte FPM	10.392.375,00	10.392.375,00	8.817.734,24	84,85%
Cota-Parte ITR	505.575,00	505.575,00	668.266,65	132,18%
Cota-Parte IPVA	1.067.325,00	1.067.325,00	1.240.663,54	116,24%
Cota-Parte ICMS	11.324.880,00	11.324.880,00	9.488.478,26	83,78%
Cota-Parte IPI-Exportação	196.613,00	196.613,00	155.021,28	78,85%
Compensações Financeiras Provenientes de Impostos e Transferências Constitucionais	126.956,00	126.956,00	0,00	0,00%



TRIBUNAL DE CONTAS DO ESTADO DO PARANÁ

Coordenadoria de Gestão Municipal - CGM

Desoneração ICMS (LC 87/96)	126.956,00	126.956,00	0,00	0,00%
Outras	0,00	0,00	0,00	0,00%
TOTAL DAS RECEITAS PARA APURAÇÃO DA APLICAÇÃO EM AÇÕES E SERVIÇOS PÚBLICOS DE SAÚDE (III) = I + II	28.448.710,00	28.448.710,00	23.916.795,95	84,07%

RECEITAS ADICIONAIS PARA FINANCIAMENTO DA SAÚDE	PREVISÃO INICIAL	PREVISÃO ATUALIZADA (c)	RECEITAS REALIZADAS	
			Até o Bimestre (d)	% (d/c) x 100
TRANSFERÊNCIA DE RECURSOS DO SISTEMA ÚNICO DE SAÚDE-SUS	1.879.618,00	4.570.576,10	5.137.604,70	112,41%
Provenientes da União	1.735.810,00	4.099.096,10	4.707.987,93	114,85%
Provenientes dos Estados	143.808,00	471.480,00	427.525,00	90,68%
Provenientes de Outros Municípios	0,00	0,00	0,00	0,00%
Outras Receitas do SUS	0,00	0,00	2.091,77	0,00%
TRANSFERÊNCIAS VOLUNTÁRIAS	0,00	0,00	0,00	0,00%
RECEITAS DE OPERAÇÕES DE CRÉDITO VINCULADAS À SAÚDE	0,00	0,00	0,00	0,00%
OUTRAS RECEITAS PARA FINANCIAMENTO DA SAÚDE	41.570,00	41.570,00	2.005,06	4,82%
TOTAL RECEITAS ADICIONAIS PARA FINANCIAMENTO DA SAÚDE	1.921.188,00	4.612.146,10	5.139.609,76	111,44%

DESPESAS COM SAÚDE (Por Grupo de Natureza da Despesa)	DOTAÇÃO INICIAL	DOTAÇÃO ATUALIZADA (e)	DESPESAS EMPENHADAS		DESPESAS LIQUIDADAS		Inscritas em Restos a Pagar não Processados
			Até o Bimestre (f)	% (f/e) x 100	Até o Bimestre (g)	% (g/e) x 100	
DESPESAS CORRENTES	8.860.150,00	11.699.267,74	9.169.272,87	78,37%	9.108.810,08	77,86%	60.462,79
Pessoal e Encargos Sociais	3.100.400,00	4.678.766,70	3.854.902,56	82,39%	3.854.902,56	82,39%	0,00
Juros e Encargos da Dívida	0,00	0,00	0,00	0,00%	0,00	0,00%	0,00
Outras Despesas Correntes	5.759.750,00	7.020.501,04	5.314.370,31	75,70%	5.253.907,52	74,84%	60.462,79
DESPESAS DE CAPITAL	352.000,00	676.379,00	357.428,20	52,84%	101.828,20	15,05%	255.600,00
Investimentos	352.000,00	676.379,00	357.428,20	52,84%	101.828,20	15,05%	255.600,00
Inversões Financeiras	0,00	0,00	0,00	0,00%	0,00	0,00%	0,00
Amortização da Dívida	0,00	0,00	0,00	0,00%	0,00	0,00%	0,00
TOTAL DAS DESPESAS COM SAÚDE (IV)	9.212.150,00	12.375.646,74	9.526.701,07	76,98%	9.210.638,28	74,43%	316.062,79

DESPESAS COM SAÚDE NÃO COMPUTADAS PARA FINS DE APURAÇÃO DO PERCENTUAL MÍNIMO	DOTAÇÃO INICIAL	DOTAÇÃO ATUALIZADA (e)	DESPESAS EMPENHADAS		DESPESAS LIQUIDADAS		Inscritas em Restos a Pagar não Processados
			Até o Bimestre (f)	% (f/e) x 100	Até o Bimestre (g)	% (g/e) x 100	
DESPESAS COM INATIVOS E PENSIONISTAS	0,00	0,00	0,00	0,00%	0,00	0,00%	0,00
DESPESA COM ASSISTÊNCIA À	0,00	0,00	0,00	0,00%	0,00	0,00%	0,00



TRIBUNAL DE CONTAS DO ESTADO DO PARANÁ

Coordenadoria de Gestão Municipal - CGM

SAÚDE QUE NÃO ATENDE AO PRINCÍPIO DE ACESSO UNIVERSAL							
DESPESAS CUSTEADAS COM OUTROS RECURSOS	1.756.650,00	4.590.714,94	3.756.359,84	39,43%	3.447.638,74	37,43%	308.721,10
Recursos de Transferência do Sistema Único de Saúde - SUS	1.756.650,00	3.452.831,00	2.684.830,07	28,18%	2.376.108,97	25,80%	308.721,10
Recursos de Operações de Crédito	0,00	0,00	0,00	0,00%	0,00	0,00%	0,00
Outros Recursos	0,00	1.137.883,94	1.071.529,77	11,25%	1.071.529,77	11,63%	0,00
OUTRAS AÇÕES E SERVIÇOS NÃO COMPUTADOS	0,00	0,00	9.926,00	0,10%	9.926,00	0,11%	0,00
RESTOS/CONTAS A PAGAR INSCRITOS NO EXERCÍCIO SEM DISPONIBILIDADE FINANCEIRA	0,00	0,00	0,00	0,00%	0,00	0,00%	0,00
DESPESAS CUSTEADAS COM DISPONIBILIDADE DE CAIXA VINCULADA AOS RESTOS A PAGAR CANCELADOS	0,00	0,00	30.872,27	0,32%	30.872,27	0,34%	0,00
DESPESAS CUSTEADAS COM RECURSOS VINCULADOS À PARCELA DO PERCENTUAL MÍNIMO QUE NÃO FOI APLICADA EM AÇÕES E SERVIÇOS DE SAÚDE EM EXERCÍCIOS ANTERIORES	0,00	0,00	0,00	0,00%	0,00	0,00%	0,00
SUPERÁVIT FINANCEIRO DE EXERCÍCIO ANTERIOR NÃO APLICADO EM AÇÕES E SERVIÇOS PÚBLICOS DE SAÚDE	0,00	0,00	0,00	0,00%	0,00	0,00%	0,00
TOTAL DAS DESPESAS COM AÇÕES E SERVIÇOS PÚBLICOS DE SAÚDE NÃO COMPUTADAS (V)	0,00	0,00	3.797.158,11	39,86%	3.488.437,01	37,87%	308.721,10
TOTAL DAS DESPESAS COM AÇÕES E SERVIÇOS PÚBLICOS DE SAÚDE (VI) = (IV - V)	0,00	0,00	5.729.542,96	60,14%	5.722.201,27	62,13%	7.341,69

PERCENTUAL DE APLICAÇÃO EM AÇÕES E SERVIÇOS PÚBLICOS DE SAÚDE SOBRE A RECEITA DE IMPOSTOS LÍQUIDA E TRANSFERÊNCIAS CONSTITUCIONAIS E LEGAIS (VII%) = (VI / IIIb x 100) - LIMITE CONSTITUCIONAL 15%	23,96
---	-------

VALOR REFERENTE À DIFERENÇA ENTRE O VALOR EXECUTADO E O LIMITE MÍNIMO CONSTITUCIONAL [(IIIb * 15%) - VI]	2.142.023,57
---	--------------

EXECUÇÃO DE RESTOS A PAGAR NÃO PROCESSADOS INSCRITOS COM DISPONIBILIDADE DE CAIXA	INSCRITOS	CANCELADOS/PRESCRITOS	PAGOS	A PAGAR	PARCELA CONSIDERADA NO LIMITE
Inscritos em 2020	13.333,05	0,00	0,00	0,00	0,00



TRIBUNAL DE CONTAS DO ESTADO DO PARANÁ

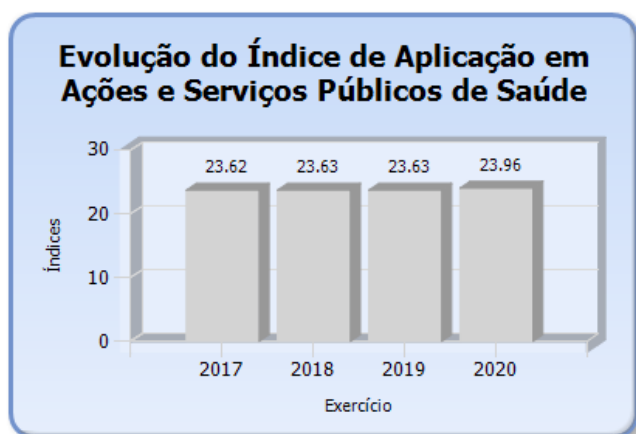
Coordenadoria de Gestão Municipal - CGM

CONTROLE DOS RESTOS A PAGAR CANCELADOS OU PRESCRITOS PARA FINS DE APLICAÇÃO DA DISPONIBILIDADE DE CAIXA CONFORME ARTIGO 24, §1º e 2º	RESTOS A PAGAR CANCELADOS OU PRESCRITOS		
	Saldo Inicial	Despesas custeadas no exercício de referência (j)	Saldo Final (Não Aplicado)
Restos a Pagar Cancelados ou Prescritos em 2020	0,00	30.872,27	- 30.872,27

CONTROLE DO VALOR REFERENTE AO PERCENTUAL MÍNIMO NÃO CUMPRIDO EM EXERCÍCIOS ANTERIORES PARA FINS DE APLICAÇÃO DOS RECURSOS VINCULADOS CONFORME ARTIGOS 25 E 26	LIMITE NÃO CUMPRIDO		
	Saldo Inicial	Despesas custeadas no exercício de referência (k)	Saldo Final (Não Aplicado)
Diferença de limite não cumprido em 2020	0,00	0,00	0,00

DESPESAS COM SAÚDE (Por Subfunção)	DOTAÇÃO INICIAL	DOTAÇÃO ATUALIZADA (e)	DESPESAS EMPENHADAS		DESPESAS EXECUTADAS		Inscritas em Restos a Pagar não Processados
			Até o Bimestre (l)	% (l/total l) x 100	Até o Bimestre (m)	% (m/total m) x 100	
Atenção Básica	6.354.400,00	8.986.386,94	7.418.123,00	77,87%	7.108.914,21	82,55%	309.208,79
Assistência Hospitalar e Ambulatorial	998.000,00	939.300,00	215.431,32	2,26%	215.431,32	22,94%	0,00
Suporte Profilático e Terapêutico	1.452.000,00	1.676.950,00	1.269.842,08	13,33%	1.267.305,08	75,72%	2.537,00
Vigilância Sanitária	145.000,00	144.121,00	39.646,83	0,42%	35.329,83	27,51%	4.317,00
Vigilância Epidemiológica	120.250,00	198.229,00	195.681,73	2,05%	195.681,73	98,71%	0,00
Alimentação e Nutrição	0,00	0,00	0,00	0,00%	0,00	0,00%	0,00
Outras Subfunções	142.500,00	430.659,80	387.976,11	4,07%	387.976,11	90,09%	0,00
TOTAL	9.212.150,00	12.375.646,74	9.526.701,07	100,00%	9.210.638,28	76,98%	316.062,79

Fonte: Sistema de Informações Municipais - Acompanhamento Mensal (SIM-AM), Tribunal de Contas do Estado do Paraná
Dados processados em: 19/02/2021 21:04 | Relatório emitido em: 02/12/2021 11:28



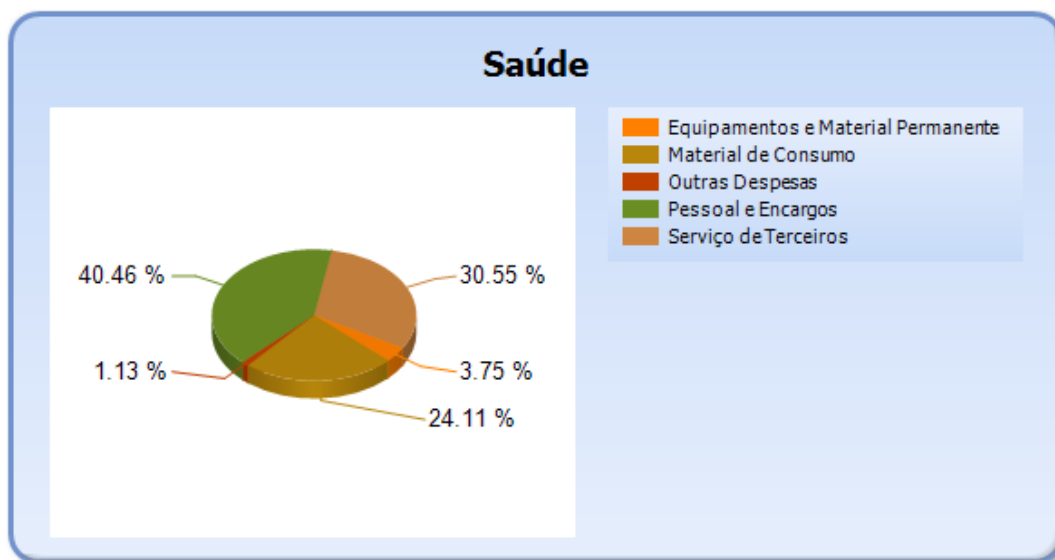


TRIBUNAL DE CONTAS DO ESTADO DO PARANÁ

Coordenadoria de Gestão Municipal - CGM

6.2 - DETALHAMENTO DA DESPESA COM SAÚDE POR NATUREZA

NATUREZA DA DESPESA	VALOR
CORRENTES	9.169.272,87
Pessoal e Encargos	3.854.902,56
Material de Consumo	2.296.838,46
Serviço de Terceiros	2.910.076,13
Outras Despesas	107.455,72
DE CAPITAL	357.428,20
Equipamentos e Material Permanente	357.428,20
TOTAL	9.526.701,07



6.3 - DETALHAMENTO DA DESPESA COM SAÚDE POR PROJETOS E ATIVIDADES

CÓDIGO	NOME DO PROJETO	FIXAÇÃO	EXECUÇÃO	DIFERENÇAS
2216	Fortalecimento da Gestão do Trabalho e da Educação	12.000,00	6.072,30	5.927,70
2217	Fortalecimento da Ouvidoria Municipal	3.000,00	1.149,98	1.850,02
2218	Fortalecimento do Controle Social no SUS	19.500,00	3.760,00	15.740,00
2219	Qualificação da Gestão do Financiamento em Saúde	15.000,00	0,00	15.000,00
1213	Fortalecimento da Gestão dos Serviços Próprios	60.700,00	16.644,30	44.055,70
2201	Fortalecimento da Rede Mãe Paranaense	65.000,00	41.415,74	23.584,26
2203	Fortalecimento da Rede de Saúde Mental	88.000,00	52.722,60	35.277,40
2204	Fortalecimento da Rede de Saúde Bucal	338.331,00	278.495,55	59.835,45



TRIBUNAL DE CONTAS DO ESTADO DO PARANÁ

Coordenadoria de Gestão Municipal - CGM

2205	Implantação da Rede de Atenção à Pessoa com Deficiência	23.000,00	15.830,17	7.169,83
2206	Implantação da Rede de Atenção à Saúde do Idoso	50.000,00	37.199,85	12.800,15
2207	Qualificação da Atenção Primária à Saúde	8.321.355,94	6.946.045,86	1.375.310,08
2208	Melhoria do Acesso e do Cuidado às Áreas de Atenção Exclusivas	10.000,00	4.654,00	5.346,00
2209	Fortalecimento das Ações de Promoção da Saúde	15.000,00	12.762,93	2.237,07
2212	Fortalecimento da Governança Regional	15.000,00	12.352,00	2.648,00
1202	Fortalecimento da Rede de Urgência	50.000,00	0,00	50.000,00
2202	Fortalecimento da Rede de Urgência	45.000,00	23.055,32	21.944,68
2210	Fortalecimento da Regulação do acesso aos serviços do SUS	3.000,00	0,00	3.000,00
2211	Fortalecimento do Desenvolvimento Regional da Atenção	841.300,00	192.376,00	648.924,00
2214	Fortalecimento da Assistência Farmacêutica	1.676.950,00	1.269.842,08	407.107,92
2215	Fortalecimento da Política de Vigilância Sanitária	144.121,00	39.646,83	104.474,17
2315	Fortalecimento da Política de Vigilância Epidemiológica	198.229,00	195.681,73	2.547,27
2053	Manutenção das Atividades de Saúde Pública	381.159,80	376.993,83	4.165,97
	TOTAL	12.375.646,74	9.526.701,07	2.848.945,67

7 - CONTROLE INTERNO

PONTOS DE VERIFICAÇÃO SOBRE O CONTROLE INTERNO

ITENS DE VERIFICAÇÃO	CONCLUSÃO
Consta do processo o Relatório do Controle Interno?	SIM
O Relatório do Controle Interno encaminhado apresenta o conteúdo mínimo prescrito pelo Tribunal?	SIM
O Relatório do Controle Interno encaminhado apresenta irregularidade passível de desaprovação das contas anuais?	NÃO



TRIBUNAL DE CONTAS DO ESTADO DO PARANÁ

Coordenadoria de Gestão Municipal - CGM

8 - ENCERRAMENTO DE MANDATO

8.1 - DESPESAS COM PUBLICIDADE INSTITUCIONAL REALIZADAS ATÉ 15 DE AGOSTO DE 2020

DESCRIÇÃO	VALOR (R\$)
1º e 2º Quadrimestres de 2017	27.905,40
1º e 2º Quadrimestres de 2018	81.207,05
1º e 2º Quadrimestres de 2019	46.539,35
Média dos dois primeiros quadrimestres dos três últimos anos	51.883,93
1º e 2º Quadrimestres de 2020	35.213,34

Nota - Para este item de análise apura-se restrição quando a diferença entre o gasto no 1º e 2º Quadrimestres de 2020 (que compreende o período entre 01/01 e 15/08/2020, conforme Emenda Constitucional nº 107/2020) e a média dos gastos no 1º e 2º Quadrimestres dos exercícios anteriores for superior a R\$ 1.500,00 (10% do valor estabelecido no § 5º do artigo 1º da Resolução nº 60/17 - TCE/PR).

O quadro acima demonstra que, no exercício em análise, a entidade não realizou despesas com publicidade em desacordo com as disposições do art. 73, VII da Lei Federal nº 9.504/97 e atualizações e Emenda Constitucional nº 107/2020.

8.2 - DESPESAS COM PUBLICIDADE INSTITUCIONAL NO PERÍODO DE VEDAÇÃO QUE ANTECEDE AS ELEIÇÕES

MÊS	VALOR (R\$)
Agosto	0,00
Setembro	1.883,75
Outubro	0,00
Novembro	0,00

Nota 1 - Conforme Emenda Constitucional nº 107/2020 a vedação para despesas com publicidade compreende o período de 16 de agosto de 2020 até a realização do pleito.

Nota 2 - Para este item de análise apura-se restrição quando o somatório dos valores apurados nos meses que antecedem o pleito for superior a R\$ 1.500,00 (10% do valor estabelecido no § 5º do artigo 1º da Resolução nº 60/17 - TCE/PR).

Restrição: Despesas com publicidade institucional realizadas no período que antecede as eleições (exceto a publicação legal das normas, regulamentos e editais).

Fonte de Critério: Lei nº 9504/97, art. 73, inciso VI, b, com a redação dada pela Lei nº 13.165/15 e Emenda Constitucional nº 107/2020 - Multa LCE nº 113/2005, art. 87, IV, "g".



TRIBUNAL DE CONTAS DO ESTADO DO PARANÁ

Coordenadoria de Gestão Municipal - CGM

Considerando que nos termos do art. 73, VI, "b", da Lei Eleitoral nenhuma despesa com publicidade pode ser feita no período de vedação que antecede a data das eleições, verifica-se pelas informações do Sistema de Informações Municipais - Acompanhamento Mensal (SIM-AM) que a Entidade não deu atendimento ao referido diploma legal, conforme demonstrativo.

A apuração dos valores constantes do demonstrativo considerou, além da data da liquidação, a data do documento fiscal, seguindo um critério de análise mais abrangente. Assim, se a liquidação ocorreu após o período, mas a data do documento fiscal pertence ao período analisado, será considerado no cálculo pela segunda opção.

A situação é passível de a aplicação de multa administrativa, por ofensa à norma legal, prevista no art. 87, IV, "g", da Lei Complementar Estadual nº 113/2005 - Lei Orgânica do Tribunal de Contas, em razão da não comprovação de atendimento ao estabelecido pela Lei Eleitoral.

Documentos mínimos necessários em caso de contraditório:

- a) exposição de motivos para a despesa realizada ou demonstração detalhada de que não se refere a gasto com publicidade institucional;
- b) apresentar cópia das faturas ou notas fiscais que contenham a descrição do serviço prestado, bem como solicitação de inserção e do material confeccionado;
- c) outros documentos e/ou esclarecimentos considerados necessários.

9 - ATRASO NA ENTREGA DA PRESTAÇÃO DE CONTAS DO EXERCÍCIO

9.1 - ENTREGA DOS DOCUMENTOS QUE COMPÕEM A PRESTAÇÃO DE CONTAS COM ATRASO

Verifica-se na autuação do processo de Prestação de Contas que a Entidade atendeu o prazo estipulado no art. 225, caput, do Regimento Interno do TCE/PR.



TRIBUNAL DE CONTAS DO ESTADO DO PARANÁ

Coordenadoria de Gestão Municipal - CGM

PARTE II - CONSTATAÇÕES DA ANÁLISE

10 - RESULTADO DA ANÁLISE

A análise das contas está cingida aos assuntos contidos no escopo definido na Instrução Normativa nº 157/2021, sendo que a abordagem à luz dos critérios técnicos e legais a que estão sujeitos resultou nos apontamentos indicados nesta relação, os quais foram tratados em detalhes nos subtítulos próprios desta Instrução.

OCORRÊNCIAS CONSTATADAS FACE AO ESCOPO DA ANÁLISE

Tendo em vista os apontamentos elencados anteriormente, as irregularidades serão expressamente caracterizadas e indicados os responsáveis, conforme previsto no art. 352, inc. II, do Regimento Interno do TCE-PR.

DESCRIÇÃO	RESULTADO DA ANÁLISE	RESPONSÁVEL	CPF	TIPIFICAÇÃO
Despesas com publicidade institucional realizadas no período que antecede as eleições (exceto a publicação legal das normas, regulamentos e editais).	IRREGULAR	AQUILES TAKEDA FILHO	065.015.569-61	Lei nº 9504/97, art. 73, inciso VI, b, com a redação dada pela Lei nº 13.165/15 e Emenda Constitucional nº 107/2020 - Multa LCE nº 113/2005, art. 87, IV, "g".
Obrigações de despesa contraídas nos últimos dois quadrimestres do mandato que tenham parcelas a serem pagas no exercício seguinte sem que haja suficiente disponibilidade de caixa, conforme critérios fixados no Prejulgado 15.	IRREGULAR	AQUILES TAKEDA FILHO	065.015.569-61	Lei Complementar nº 101/00, art. 42 e Prejulgado nº 15 TCE-PR - Multa LCE nº 113/2005, art. 87, IV, "g".



TRIBUNAL DE CONTAS DO ESTADO DO PARANÁ

Coordenadoria de Gestão Municipal - CGM

PARTE III - INFORMAÇÕES RELATIVAS AOS PROCESSOS DA ENTIDADE

a) ESCOPO DO PROCEDIMENTO DE ACOMPANHAMENTO REMOTO PARA O EXERCÍCIO

O Acompanhamento Remoto via Malha Eletrônica teve como objeto de escopo para a Entidade no exercício em análise os casos abaixo relacionados:

DESCRIÇÃO DOS CASOS DE ACOMPANHAMENTO	UNIDADE RESPONSÁVEL
Comissão COVID Saúde	CAGE/CAUD/CGF/CGM

b) - PROCESSOS REFERENTES À ENTIDADE

Não constaram do banco de dados do TCE/PR, no momento da emissão desta Instrução, registros de processos relativos à Entidade para este exercício de análise da Prestação de Contas Municipais.

c) - SITUAÇÃO DAS PRESTAÇÕES DE CONTAS DOS ÚLTIMOS EXERCÍCIOS

Informa-se a seguir a situação das Prestações de Contas, relativas aos últimos exercícios, conforme consta do banco de dados do TCE/PR.

Nº DO PROCESSO	ANO	ASSUNTO	TRÂMITE ATUAL	TIPO ATO	Nº ATO	RESULTADO
288436/17	2016	PRESTAÇÃO DE CONTAS DO PREFEITO MUNICIPAL	GCAML			
284000/18	2017	PRESTAÇÃO DE CONTAS DO PREFEITO MUNICIPAL	DP	PPR	43/2019	Parecer prévio pela regularidade com ressalvas com aplicação de multa
173075/19	2018	PRESTAÇÃO DE CONTAS DO PREFEITO MUNICIPAL	DP	PPR	220/2019	Parecer prévio pela regularidade
190026/20	2019	PRESTAÇÃO DE CONTAS DO PREFEITO MUNICIPAL	DP	PPR	538/2020	Parecer prévio pela regularidade com recomendações



TRIBUNAL DE CONTAS DO ESTADO DO PARANÁ

Coordenadoria de Gestão Municipal - CGM

PARTE IV - DAS MULTAS

Face aos apontamentos deste opinativo, o Responsável fica sujeito à multa, nos termos da legislação em vigor, relativamente às seguintes constatações, sendo que as sanções originadas da Lei Complementar Estadual nº 113/2005 serão impostas de forma cumulativa, na forma do seu art. 87, § 2º.

a) - Decorrentes de Restrições indicadas nesta Instrução

DESCRIÇÃO	RESPONSÁVEL	CPF	TIPIFICAÇÃO
Despesas com publicidade institucional realizadas no período que antecede as eleições (exceto a publicação legal das normas, regulamentos e editais).	AQUILES TAKEDA FILHO	065.015.569-61	Lei nº 9504/97, art. 73, inciso VI, b, com a redação dada pela Lei nº 13.165/15 e Emenda Constitucional nº 107/2020 - Multa LCE nº 113/2005, art. 87, IV, "g".
Obrigações de despesa contraídas nos últimos dois quadrimestres do mandato que tenham parcelas a serem pagas no exercício seguinte sem que haja suficiente disponibilidade de caixa, conforme critérios fixados no Prejulgado 15.	AQUILES TAKEDA FILHO	065.015.569-61	Lei Complementar nº 101/00, art. 42 e Prejulgado nº 15 TCE-PR - Multa LCE nº 113/2005, art. 87, IV, "g".

PARTE V - CONCLUSÃO

Efetivado o exame da prestação de contas de governo do MUNICÍPIO DE MARILÂNDIA DO SUL, relativa ao exercício financeiro de 2020, as constatações que foram aduzidas ao longo deste instrutivo levam a concluir que, no estado em que se encontram no processo, as mencionadas questões ensejam a emissão de Parecer Prévio pela Irregularidade das contas.

Ainda, deve-se assinalar que as referidas ocorrências sujeitam o responsável à multa, nos termos da legislação referenciada em cada um dos itens apontados na Parte IV, desta instrução.

Destaca-se, contudo, que as conclusões aqui expostas não elidem responsabilidades por atos não alcançados pelo conteúdo da prestação de contas, não validam divergências em informações de caráter declaratório, não detectadas na análise, e nem eximem anomalias levantadas em outras espécies de procedimentos fiscalizatórios, tais como: Procedimentos de Acompanhamento Remoto, Auditorias,



TRIBUNAL DE CONTAS DO ESTADO DO PARANÁ

Coordenadoria de Gestão Municipal - CGM

Inspeções, Tomadas de Contas, Comunicação de Irregularidades, Denúncias ou Representações.

Entretanto, por força do princípio do contraditório, do qual decorre o direito à ampla defesa, previsto no art. 5º, LV, da Constituição Federal, e na Lei Complementar Estadual nº 113/2005, é necessária a intimação do responsável abaixo identificado, para que, querendo, apresente defesa acerca das ocorrências listadas nesta instrução.

Responsável para intimação

CARGO/FUNÇÃO	RESPONSÁVEL	CPF	INÍCIO	FIM
Prefeito	AQUILES TAKEDA FILHO	065.015.569-61	01/01/2017	31/12/2020

Sobre o assunto, é necessário observar que o atual Gestor está obrigado ao atendimento no que for pertinente à providência de documentos faltantes e à apresentação de esclarecimentos que dependam da assistência técnica, contábil e material da Administração, pois este é o titular da responsabilidade pela guarda, segurança e conservação do patrimônio documental da entidade, permitindo-se ao ex-Ordenador o acesso à resposta para que ele, querendo, possa se manifestar a respeito dos questionamentos.

Gestor atual para intimação

CARGO/FUNÇÃO	RESPONSÁVEL	CPF	INÍCIO	FIM
Prefeito	AQUILES TAKEDA FILHO	065.015.569-61	01/01/2021	31/12/2024

É a instrução.

CGM, 02 de dezembro de 2021.

Ato emitido por CARLOS ALBERTO HEMBECKER - Analista de Controle - Matrícula nº 501255.

Ato revisado por JOSLEI GEQUELIN - Analista de Controle Contábil - Matrícula nº 517313 / ROSANE DO ROCIO TOSATO ZINHER - Analista de Controle Contábil - Matrícula nº 510998 / ELIANE MARIA COMPARIM SANTOS - Analista de Controle Contábil - Matrícula nº 511161 / EVERTON PAULO FOLLETTTO - Analista de Controle Contábil - Matrícula nº 52239-2.

Visto. Adotem-se os expedientes previstos no Regimento Interno deste Tribunal de Contas.

Nota: O revisor deste ato poderá ser identificado através do ícone "Verificar assinaturas" do Trâmite Web.